

TAALERI

Q2

Taaleri puolivuosikatsaus

Toimitusjohtaja Peter Ramsay
Talousjohtaja Minna Smedsten
16.8.2023



Q2 kohokohdat

Taalerin vuoden toinen neljännes oli vahva monella mittarilla

Jatkuvat tuotot kasvoivat 11 prosenttia ja sijoitustoiminnan tulos kasvoi 15,0 miljoonaan euroon. Liikevoittomme oli 17,8 miljoonaa euroa vastaten 67 prosentin liikevoittomarginaalia.

Kiinteistöliiketoiminta irtautui onnistuneesti Taaleri Metsärahassto III:sta

Taalerille realisoitui kiinteistöliiketoiminnan Taaleri Metsärahassto III:n myynnistä 3,5 miljoonan euron tuottopalkkio, josta kaudelle tuloutettiin aiemmin kirjaamaton osuus 1,5 miljoonaa euroa.

Uusiutuva energia keräsi Taaleri SolarWind III -rahastoon 286 M€

Rahasto hankki sulkeutumisen yhteydessä Taaleri Energian kehittämän 50 hankkeen hankekehitys-portfolion. Taaleri kirjasi myynnistä 8,3 miljoonan euron myyntivoiton.

Garantian yhdistetty kulusuhde säilyi vahvana 27,1 prosentissa

Garantian liikevaihto oli 5,2 miljoonaa euroa, ja sijoitustoiminnan nettotuotot kasvoivat 1,7 miljoonaan euroon korkosijoitusten vahvistuttua vertailukauteen nähden.

Bioteollisuus jatkoi potentiaalisten kohdeyhtiöiden kartoitusta

Bioteollisuusliiketoiminta jatkoi Taaleri Bioteollisuus I -rahaston potentiaalisten kohdeyhtiöiden kartoittamista ja venture capital -rahaston valmistelua.

Pääomarahastojen omaa myyntiä ja jakelua vahvistettu

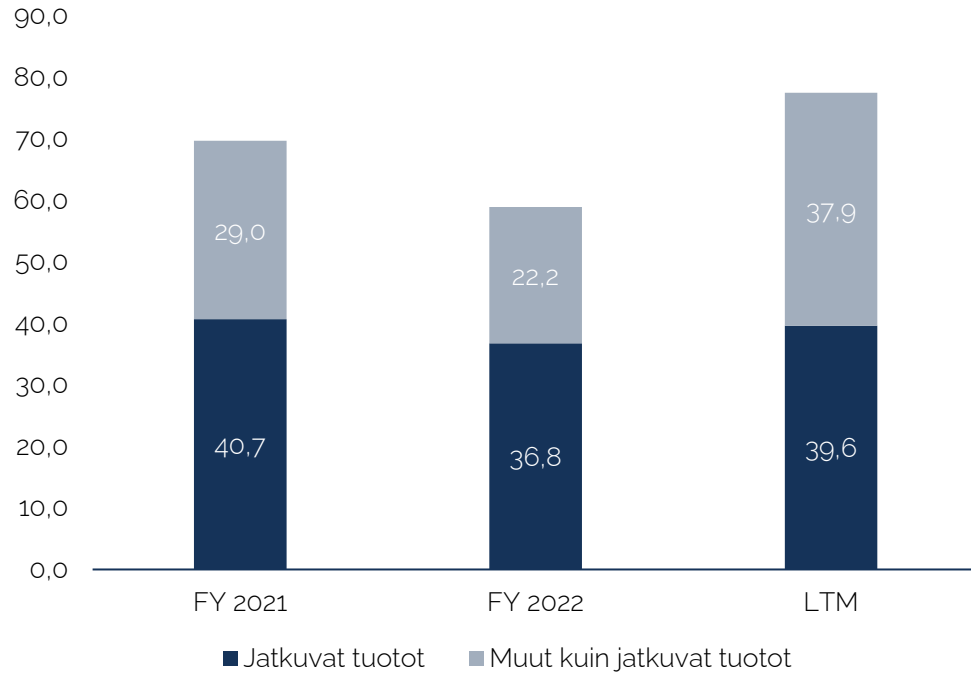
Olemme solmineet tai neuvottelemassa jakelukumppanuuksia rahastoillemme Euroopassa, Pohjois-Amerikassa ja Aasiassa.

Q2 2023

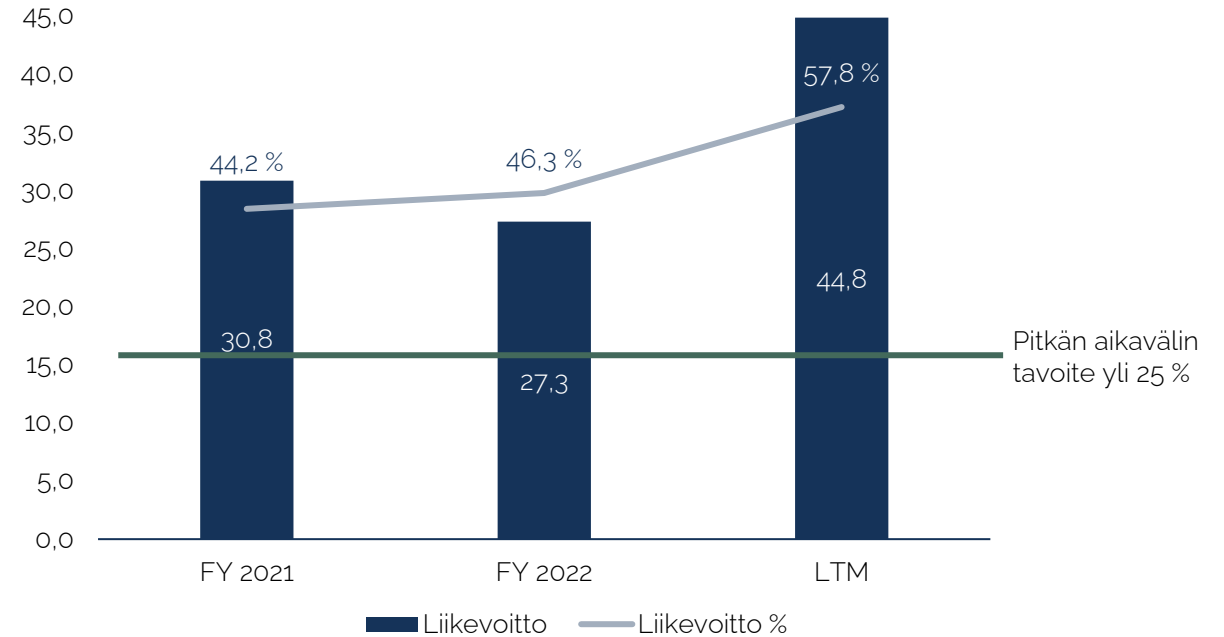
- Jatkuvat tuotot kasvoivat 11,3 prosenttia 9,9 (8,9) milj. euroon. Pääomarahastot-segmentin jatkuvat tuotot kasvoivat 16,7 prosenttia 5,6 (4,8) milj. euroon ja Strategiset sijoitukset -segmentin jatkuvat tuotot 6,0 prosenttia 3,5 (3,3) milj. euroon.
- Tuottopalkkioita kertyi 1,5 (0,0) milj. euroa, ja sijoitustoiminnan tulos kasvoi 15,0 (2,3) milj. euroon.
- Liikevaihto kasvoi 136,0 prosenttia 26,3 (11,1) milj. euroon.
- Liikevoitto oli 17,8 (2,8) milj. euroa, joka vastaa 67,5 prosenttia liikevaihdosta.
- Pääomarahastot-segmentin hallinnoitava varallisuus kasvoi 5,2 prosenttia 2,6 (31.12.2022 2,5) mrd. euroon.
- Tulos / osake oli 0,49 (0,07) euroa.

Taalerin liikevaihdon ja liikevoiton kehitys, 12kk

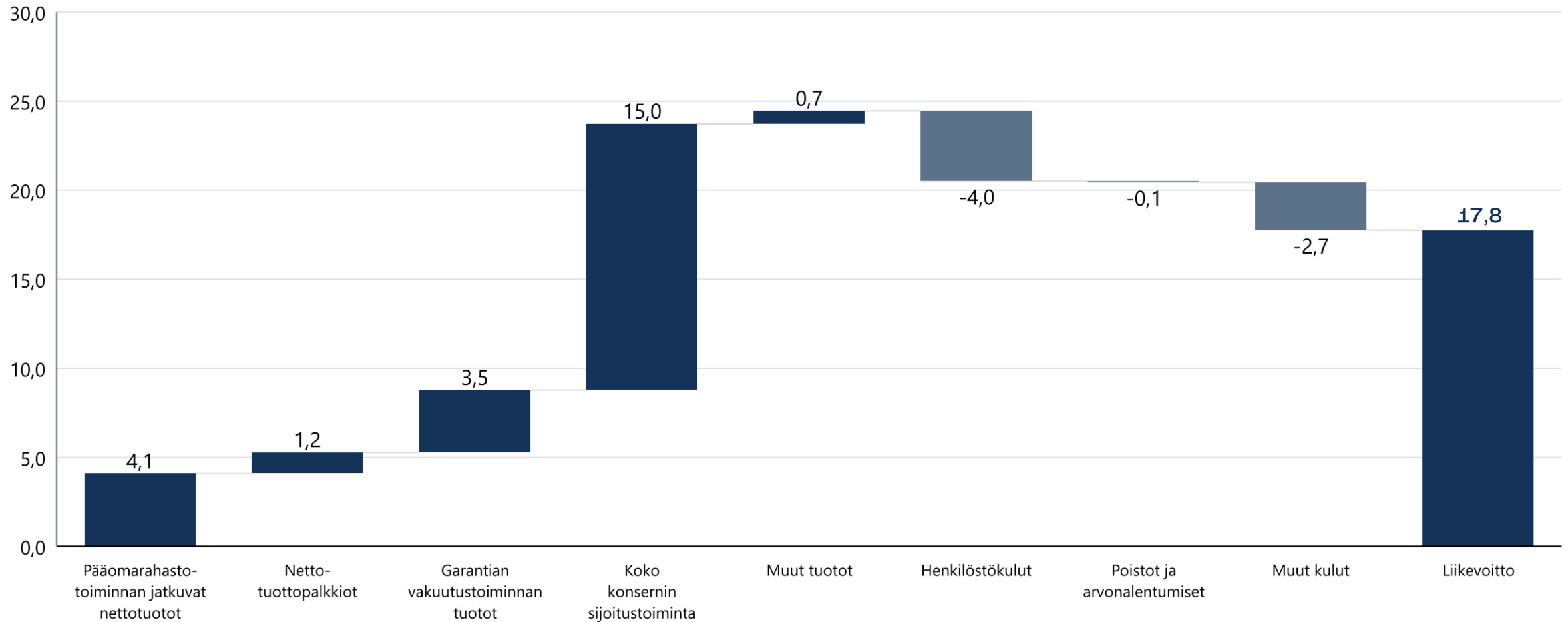
Liikevaihto edellinen 12kk, MEUR



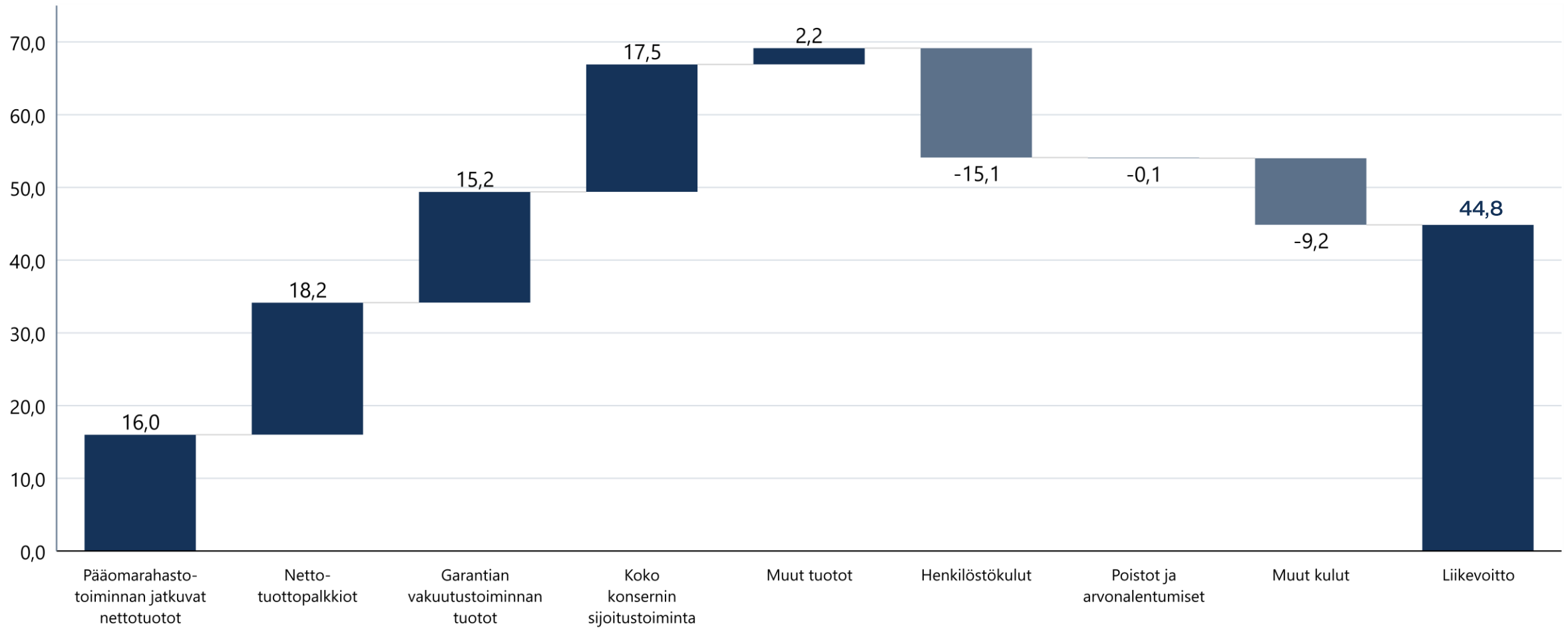
Liikevoitto edellinen 12kk, MEUR



Taalerin vuoden toinen neljännes oli hyvä jatkuvien tuottojen 11 prosentin kasvun ja sijoitustoiminnan vahvan tuloksen ansiosta



Taalerin liikevoiton kehitys, 12 kk



TAALERI

Pääoma- rahastot



Q2: Uusiutuvan energian Taaleri SolarWind III teki ensimmäisen sulkeutumisen kerättyään 286 Me

- Uusiutuvan energian liiketoiminta jatkoi varainkeruuta Taaleri SolarWind III -rahastoon, johon tehtiin katsauskauden päättyessä tekninen ensimmäinen sulkeutuminen. Varsinainen ensimmäinen sulkeutuminen tehtiin katsauskauden jälkeen heinäkuun alussa, jolloin rahastoon oli kerätty 286 milj. euroa. Taaleri Energia myi sulkeutumisen yhteydessä rahastolle kehittämänsä hankekehitysportfolion, jossa oli 50 hanketta. Myynnistä kaudelle kirjatun 8,3 milj. euron myyntivoiton lisäksi transaktioon liittyy lisäkauppahinnan mahdollisuus, mikäli rahaston hankkeet etenevät sovittujen ehtojen mukaisesti.
- Uusiutuvan energian liiketoiminnan jatkuvat tuotot kasvoivat 11,4 prosenttia 4,0 (3,6) milj. euroon. Sijoitustoiminnan tulos oli 8,9 (0,8) milj. euroa, josta 8,3 milj. euroa kertyi Taaleri SolarWind III -rahastolle myydyin hankekehitysportfolion myyntivoitosta. Sijoitustoiminnan tulokseen on kirjattu myös 0,7 milj. euron edestä uusiutuvan energian hankkeisiin liittyvää laskutusta, jota vastaavat kulut on kirjattu saman määräisinä liikekuluihin. Uusiutuvan energian liiketoiminnan liikevaihto kasvoi sijoitustoiminnan tuloksen johdosta 12,9 (4,3) milj. euroon.
- Uusiutuvan energian liiketoiminnan liikevoitto oli 8,1 (0,4) milj. euroa, joka vastaa 62,7 prosenttia liikevaihdosta.



Tunnusluvut Q2 2023 (Q2 2022)

Liikevaihto

12,9

(4,3) MEUR

Liikevoitto

8,1

(0,4) MEUR

Liikevoitto-%

62,7

(8,7)

AUM

1,5

(31.12.2022: 1,4)
MRD EUR

Q2: Taaleri Metsärahassto III:n myynnistä realisoitui 3,5 Me:n tuottopalkkio

- Kiinteistöliiketoiminta keskittyi katsauskaudella uusien sijoitustuotteiden aktiiviseen kehittämiseen. Lisäksi liiketoiminta jatkoi elinkaarensa loppuvaiheessa olevien rahastojen irtautumisvalmisteluja ja toteutti onnistuneesti Taaleri Metsärahassto III:n ja sen omistuksessa olleen metsäkiinteistöportfolion myynnin.
- Bioteollisuusliiketoiminta jatkoi katsauskaudella Taaleri Bioteollisuus I -rahaston potentiaalisten kohdeyhtiöiden kartoittamista ja osallistui tiiviisti rahastoon jo hankittujen kohdeyhtiöiden strategia- ja kestävyystyöhön. Liiketoiminta jatkoi myös venture capital -rahaston valmistelua. Lisäksi Taalerin hallussa ollut kotimaisen WasteWise Group -yhtiön vaihtovelkakirjalaina konvertoitiin katsauskaudella yhtiön osakkeiksi. Taaleri teki lisäksi katsauskauden jälkeen 2,5 milj. euron lisäsijoituksen yhtiöön.
- Muiden pääomarahastojen jatkuvat tuotot kasvoivat 31,7 prosenttia 1,7 (1,3) milj. euroon vuoden 2022 aikana toteutettujen onnistuneiden bioteollisuusliiketoiminnan tuotelanseerausten ansiosta. Taaleri Metsärahassto III:n myynnistä tuloutettiin 1,5 milj. euroa tuottopalkkioita. Rahaston myynnistä saatava tuottopalkkio on yhteensä 3,5 milj. euroa, josta 2,0 milj. euroa tuloutettiin vuonna 2022. Kauppaan liittyy lisäkauppahinnan mahdollisuus. Taalerin kiinteistö-, bioteollisuus- ja muiden liiketoimintojen liikevaihto yli kaksinkertaistui 3,2 (1,5) milj. euroon ja liiketulos oli 0,9 (-1,1) milj. euroa.

Tunnusluvut Q2 2023 (Q2 2022)

Liikevaihto

3,2

(1,5) MEUR

Liikevoitto

0,9

(-1,1) MEUR

Liikevoitto-%

28,4

(neg)

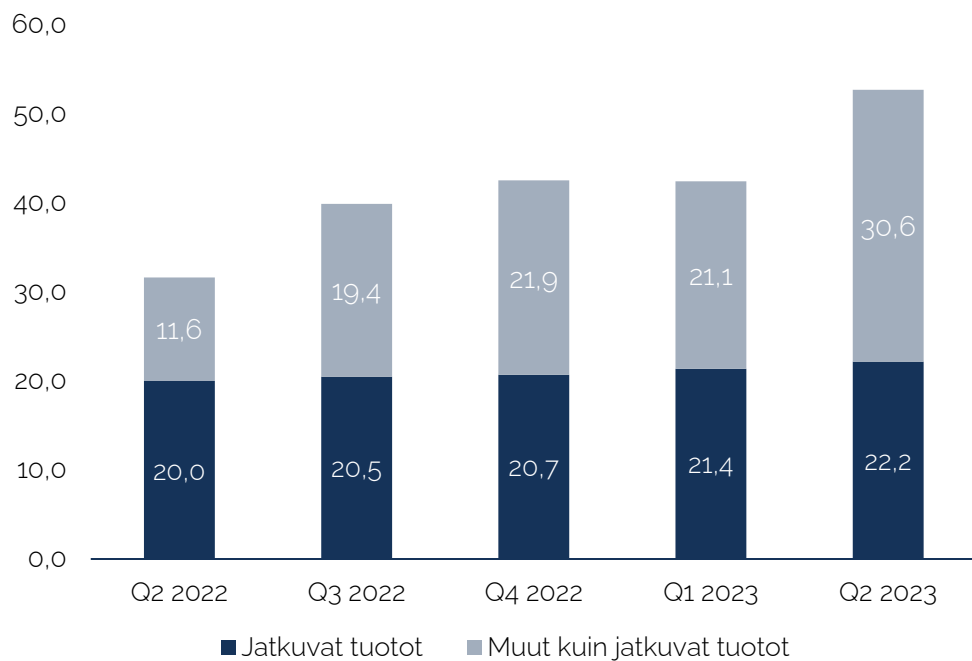
AUM

1,1

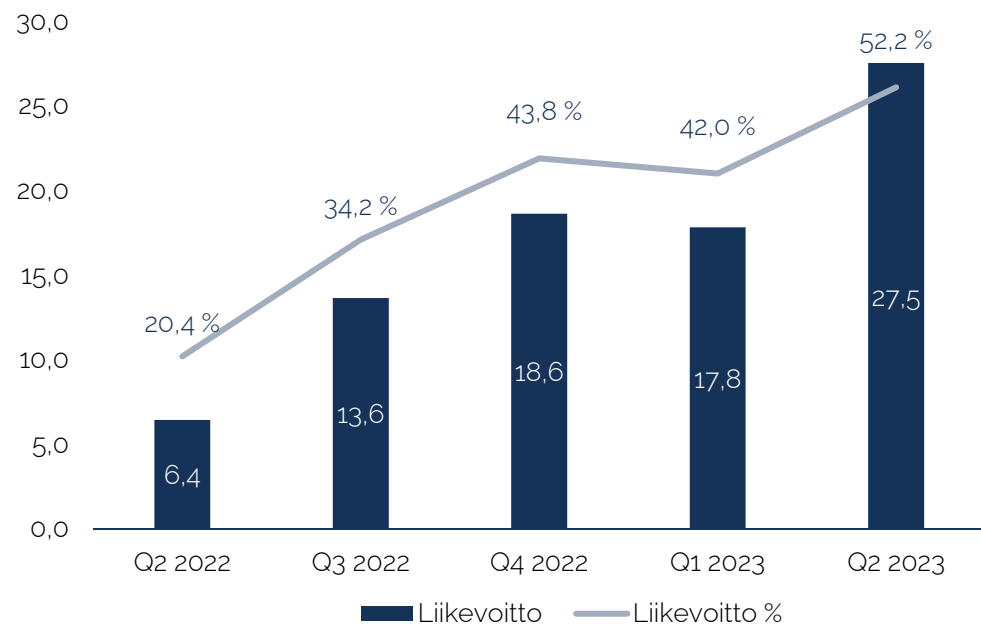
(31.12.2022: 1,1)
MRD EUR

Pääomarahastot-segmentin liikevaihdon ja liikevoiton kehitys, 12kk

Liikevaihto edellinen 12kk, MEUR



Liikevoitto edellinen 12kk, MEUR



Liikevoitto Q2 2023 sisältää 1,5 milj. euroa tuottopalkkioita ja 8,3 milj. euron myyntivoiton uusiutuvan energian hankekehitysportfolioon myynnistä. Liikevoitto Q4 2022 sisältää 12,4 milj. euroa tuottopalkkioita. Liikevoitto Q3 2022 sisältää 6,5 milj. euroa tuottopalkkioita.

Taalerin pääomarahastot

Uusiutuva energia	Perustettu	Tuote	Liiketoiminta-alue	AUM Q2 2023	Rahaston vaihe
Taaleri Tuulitehdas II Ky	2014	Pääomarahasto	Uusiutuva energia		Sijoitettu
Taaleri Tuulitehdas III Ky	2016	Pääomarahasto	Uusiutuva energia		Sijoitettu
Taaleri Aurinkotuuli Ky	2016	Pääomarahasto	Uusiutuva energia		Sijoitettu
Taaleri Aurinkotuuli II Ky	2019	Syöttörahassto	Uusiutuva energia		Sijoitettu
Taaleri Tuulirahasto IV Ky	2019	Kanssasijoitusrahasto	Uusiutuva energia		Sijoitettu
Taaleri SolarWind II	2019	Pääomarahasto	Uusiutuva energia		Sijoitettu
Taaleri SolarWind III	2023	Pääomarahasto	Uusiutuva energia		Varainkeruu
Mandaatit	2019-	Mandaatit	Uusiutuva energia		Sijoitettu
Uusiutuva energia yhteensä				1 508 MEUR	
Muut pääomarahastot	Perustettu	Tuote	Liiketoiminta-alue	AUM Q2 2023	Rahaston vaihe
Taaleri Kiinteistökehitysrahasto Ky	2015	Pääomarahasto	Kiinteistöt		Sijoitettu
Taaleri Metsärahassto III Ky	2014	Pääomarahasto	Kiinteistöt		Irtauduttu
Taaleri Rauman Asuntorahasto IV Ky	2010	Pääomarahasto	Kiinteistöt		Sijoitettu
Taaleri Tallikiinteistöt Ky	2018	Pääomarahasto	Kiinteistöt		Sijoitettu
Taaleri Tonttirahasto I Ky	2015	Pääomarahasto	Kiinteistöt		Sijoitettu
Taaleri Tonttirahasto II Ky	2016	Pääomarahasto	Kiinteistöt		Sijoitettu
Taaleri Vuokrakoti Ky	2016	Pääomarahasto	Kiinteistöt		Sijoituskausi
Taaleri Asuntorahasto VIII Ky	2021	Pääomarahasto	Kiinteistöt		Varainkeruu
Mandaatit	2021-	Mandaatit	Kiinteistöt		Sijoituskausi
Kiinteistöt yhteensä				811 MEUR	
Taaleri Biojalostamo Ky	2020	Kanssasijoitus	Bioteollisuus		Sijoitettu
Joensuu Biocoal	2021	Kanssasijoitus	Bioteollisuus		Sijoituskausi
Taaleri Bioteollisuus I Ky	2021	Pääomarahasto	Bioteollisuus		Varainkeruu
Bioteollisuus yhteensä				164 MEUR	
Muut rahastot yhteensä				163 MEUR	
Muut pääomarahastot yhteensä				1 138 MEUR	
Taalerin Pääomarahastot-segmentti yhteensä				2 646 MEUR	

AUM 2,6 mrd. €
liiketoiminnoittain



■ Muut
■ Bioteollisuus
■ Kiinteistöt
■ Uusiutuva energia

Taaleri-konsernin raportoima Pääomarahastot-segmentin hallinnoitava varallisuus on palkkiota tuottava hallinnoitava varallisuus, joka sisältää pääasiassa sekä oman että vieraan pääoman ehtoisen rahoituksen. Jos Taalerin palkkio on sidottu sijoitussitoumusten määrään, myös hallinnoitava varallisuus perustuu sijoitussitoumusten määrään. Kiinteistöliiketoiminnan mandaattien hallinnoitava varallisuus on salkunhoitomandaateissa hallinnoitava bruttovarallisuus ja muissa kiinteistövarainhoitomandaateissa hallinnoitavien kiinteistösalkkujen markkina-arvo.

TAALERI

Strategiset sijoitukset



Q2: Garantian yhdistetty kulusuhde erinomainen ja sijoitustoiminnan tulos kasvoi

- Garantian vakuutuspalvelutulos kasvoi 1,2 prosenttia 3,5 (3,4) milj. euroon.
 - Vakuutusmaksutuotot nousivat vertailukaudesta takausvakuutuskannan volyymin kasvun ja tuoterakenteen muutoksen seurauksena. Vakuutuspalvelukulut taas kasvoivat korvausvaateiden sekä vakuutusten hoitoon, hallintoon ja hankintaan liittyvien kulujen kasvun seurauksena.
- Liikevaihto oli 5,2 (-0,6) milj. euroa. Liikevaihdon kasvu oli pääosin seurausta vertailukauteen nähden selvästi suuremmista sijoitustoiminnan nettotuotoista.
 - Sijoitustoiminnan nettotuotot kasvoivat 1,7 (-3,9) milj. euroon. Markkinakorkojen voimakas nousu laski sijoitustuottoja vertailukaudella.
- Takauskanta oli kesäkuun lopussa 1,9 (31.12.2022: 1,9) mrd. euroa.
- Solvenssisuhde vahvistui 260 (31.12.2022: 231) prosenttiin.

Garantian tunnusluvut Q2 2023 (Q2 2022)

Liikevaihto

5,2

(-0,6) MEUR

Liikevoitto

4,9

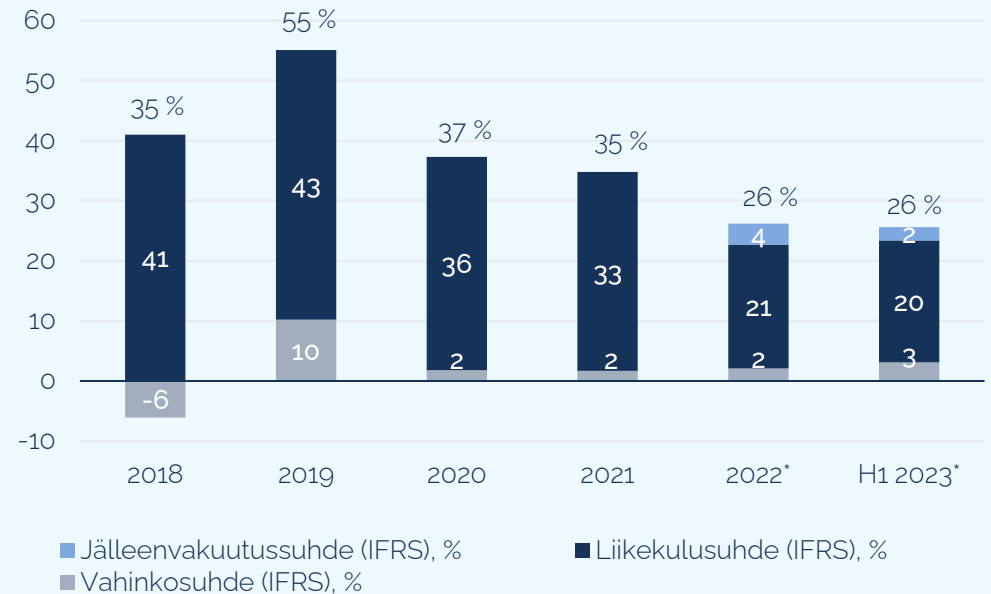
(-0,8) MEUR

Sijoitustoiminnan
tuotto käyvin arvoin

0,8 %

(-7,2 %)

Yhdistetty kulusuhde (IFRS) vuositasolla, %



*) Vuoden 2022 ja 2023 tunnusluvut on laskettu 1.1.2023 voimaan astuneen IFRS 17 -standardin mukaisesti.

TAALERI

Muut



Q2: Positiiviset käyvän arvon muutokset näkyivät Muut-ryhmän liikevaihdossa

- Ryhmässä Muut esitetään konsernin ei-strategiset sijoitukset, Taaleri Kapitaali ja liiketoimintasegmentteihin kuulumattomat konsernitoiminnot.
- Muut-ryhmän liikevaihto oli 4,8 (7,1) milj. euroa, josta jatkuvien tuottojen osuus oli 0,7 (0,7) milj. euroa ja sijoitustoiminnan tulos 4,1 (6,4) milj. euroa. Päättyneen vuosineljänneksen aikana Taaleri Infra I Ky:n irtautumisesta kirjattiin 0,9 milj. euron tuotto. Lisäksi sijoitustoiminnan tulokseen vaikutti Turun Toriparkki Oy:stä onnistuneen jälleenrahoituksen johdosta kirjattu positiivinen 3,3 milj. euron arvomuutos.
- Muut-ryhmän liikevoitto oli 3,7 (5,5) milj. euroa.
- Yhteensä Taalerilla oli 30.6.2023 ei-strategisia sijoituksia 29,1 (25,2) milj. euroa. Salkun muutos kauden aikana johtuu pääosin Turun Toriparkki Oy:n 2,3 milj. euron pääomituksesta ja sen arvomuutoksesta, Taaleri Infra Ky:n irtautumisesta sekä salkun muista käyvän arvon muutoksista. Taaleri jatkaa ei-strategisista sijoituksista irtautumista.

Tunnusluvut Q2 2023 (Q2 2022)

Liikevaihto

4,8

(7,1) MEUR

Liikevoitto

3,7

(5,5) MEUR

Henkilöstö

18

17

MEUR	30.6.2023	31.12.2022	Muutos, %
Ei-strategiset sijoitukset	29,1	25,2	15,3 %
Kiinteistöt	22,0	16,4	34,2 %
Muut	7,1	8,9	-19,7 %

TAALERI

Tulos ja tase



Taalerin tulos Q2 2023

Katsauskauden irtautumiset ja muu sijoitustoiminnan vahva tulos kasvattivat konsernin liikevaihtoa. Liikevoitto oli vahva jokaisessa liiketoimintasegmentissä.

1 000 euroa	Pääoma- rahastot	Uusiutuva energia	Muut pääoma- rahastot	Strategiset sijoitukset	Muut	Yhteensä
Jatkuvat tuotot	5 643	3 976	1 667	3 491	727	9 860
Tuottopalkkiot	1 494	-	1 494	-	-	1 494
Sijoitustoiminta	8 951	8 943	8	1 882	4 121	14 955
Liikevaihto*	16 088	12 919	3 169	5 373	4 848	26 308
Palkkiokulut	-1 847	-1 057	-790	-	-7	-1 854
Henkilöstökulut	-3 268	-2 399	-868	-265	-423	-3 956
Suorat kulut	-1 968	-1 361	-608	-11	-701	-2 680
Poistot ja arvonalentumiset	-9	-5	-4	-	-22	-31
Arvonalentumiset luotoista	-	-	-	-	-33	-33
Liikevoitto	8 996	8 097	899	5 097	3 661	17 754
Liikevoitto, %	55,9 %	62,7 %	28,4 %	94,9 %	75,5 %	67,5 %
Korkokulut	-298	-298	-	-	-193	-491
Rahoituskulujen kohdistus	-419	-306	-113	-475	894	-
Tulos ennen veroja ja vähemmistöä	8 279	7 494	786	4 622	4 362	17 263

* Sisältää konsernin osuudet osakkuusyhtiöiden tuloksista. Lisäksi segmenttikohtaisesta liikevaihdosta on eliminoitu sellaiset läpikulkuerät, joilla ei ole vaikutusta tilikauden tulokseen.

Taalerin tulos

Konsernin jatkuvat tuotot kasvoivat ensimmäisellä vuosipuoliskolla 17,1 % ja konsernin liikevaihto kaksinkertaistui 35,6 milj. euroon.

1 000 euroa	Q2 2023	Q2 2022	Muutos	H1 2023	H1 2022	Muutos	FY 2022
Jatkuvat tuotot	9 860	8 862	11,3 %	19 699	16 819	17,1 %	36 770
Tuottopalkkiot	1 494	-	100,0 %	1 494	500	>100,0 %	19 365
Sijoitustoiminta	14 955	2 285	>100,0 %	14 367	-350	n/a	2 812
Liikevaihto*	26 308	11 147	136,0 %	35 560	16 970	109,5 %	58 947
Palkkiokulut	-1 854	-1 774	4,5 %	-3 414	-3 485	-2,0 %	-8 689
Henkilöstökulut	-3 956	-3 707	6,7 %	-8 265	-7 247	14,1 %	-14 033
Suorat kulut	-2 680	-2 470	8,5 %	-4 489	-4 073	10,2 %	-8 510
Poistot ja arvonalentumiset	-31	-360	-91,3 %	-44	-373	-88,2 %	-395
Arvonalentumiset luotoista	-33	-20	67,3 %	-36	-26	41,8 %	-17
Liikevoitto	17 754	2 815	>100,0 %	19 311	1 766	>100,0 %	27 304
Liikevoitto, %	67,5 %	25,3 %		54,3 %	10,4 %		46,3 %
Korkokulut	-491	-221	122,0 %	-765	-463	65,0 %	-916
Tulos ennen veroja ja vähemmistöä	17 263	2 594	>100,0 %	18 546	1 303	>100,0 %	26 388

* Sisältää konsernin osuudet osakkuusyhtiöiden tuloksista. Lisäksi segmenttikohtaisesta liikevaihdosta on eliminoitu sellaiset läpikulkuerät, joilla ei ole vaikutusta tilikauden tulokseen.

Tunnusluvut

Konsernin liikevoitto ilman sijoitustoiminnan tulosta oli 2,8 (0,5) milj. euroa, joka vastaa 24,7 (6,0) prosenttia liikevaihdosta ilman sijoitustoimintaa.

Jatkuvat tuotot
Q2 2023

9,9 M€

Q2 2022: 8,9 M€

Liikevoitto ilman
sijoitustoiminnan tulosta
Q2 2023

2,8 M€

Q2 2022: 0,5 M€

Liikevoitto
Q2 2023

17,8 M€

Q2 2022: 2,8 M€

AUM
Q2 2023

2,6 mrd. €

31.12.2022: 2,5 mrd. €

Jatkuvat tuotot
H1 2023

19,7 M€

H1 2022: 16,8 M€

Liikevoitto ilman
sijoitustoiminnan tulosta
H1 2023

4,9 M€

H1 2022: 2,1 M€

Liikevoitto
H1 2023

19,3 M€

H1 2022: 1,8 M€

AUMin kasvu
H1 2023

5,2 %

FY 2022: 12,9 %

Taaleri-konsernin tase Q2 2023

Pääomarahastot-
segmentin sijoitukset

29,7 M€

31.12.2022: 28,4 M€

Garantian sijoitussalkku

148,4 M€

31.12.2022: 152,5 M€

Taseen loppusumma

298,2 M€

31.12.2022: 299,9 M€

Oma pääoma

200,0 M€

31.12.2022: 200,5 M€

Ei-strategiset sijoitukset

29,1 M€

31.12.2022: 25,2 M€

Rahat ja pankkisaamiset

31,1 M€

31.12.2022: 46,8 M€



Huhtikuussa jaettu osinko
osaketta kohden

0,70 €

TAALERI

Yhteenveto



Q2 2023: Yhteenveto

- Taalerin toinen vuosineljännes oli monella mittarilla vahva. Konsernin jatkuvat tuotot kasvoivat 11 prosenttia ja sijoitustoiminnan tulos kasvoi 15,0 miljoonaan euroon. Liikevoittomme oli 17,8 miljoonaa euroa vastaten 67 prosentin liikevoittomarginaalia.
- Uusiutuvan energian liiketoiminta keräsi Taaleri SolarWind III -rahastoon 286 miljoonaa euroa ja rahasto teki ensimmäisen sulkeutumisen katsauskauden vaihteessa. Rahasto hankki sulkeutumisen yhteydessä Taaleri Energian kehittämän 50 hankkeen hankekehitysportfolion. Taaleri kirjasi myynnistä 8,3 miljoonan euron myyntivoiton.
- Bioteollisuusliiketoiminta jatkoi Taaleri Bioteollisuus I -rahaston potentiaalisten kohdeyhtiöiden kartoittamista ja venture capital -rahaston valmistelua.
- Taalerille realisoitui kiinteistöliiketoiminnan Taaleri Metsärahasito III:n myynnistä 3,5 miljoonan euron tuottopalkkio, josta kaudelle tuloutettiin aiemmin kirjaamaton osuus 1,5 miljoonaa euroa.
- Garantia jatkoi vahvaa liiketoimintaansa. Garantian vakuutuspalvelutulos kasvoi 1,2 prosenttia 3,5 (3,4) milj. euroon, yhdistetty kulusuhde oli jälleen erinomainen 27,1 prosenttia ja sijoitustoiminnan tulos kasvoi markkinoiden palautuessa.

Katse tulevaan

- Uusiutuvan energian liiketoiminta jatkaa Taaleri SolarWind III -rahaston varainkeruuta. Useat sijoittajat tekevät rahastosta parhaillaan due diligence -selvityksiä, joten odotamme kysynnän jatkuvan vahvana myös tulevilla varainhankintakierroksilla. Tavoitteenamme on kerätä sijoittajilta Taaleri SolarWind III -rahastoon 700 miljoonaa euroa.
- Bioteollisuusliiketoiminta jatkaa Taaleri Bioteollisuus I -rahaston sijoitustoimintaa ja valmistelee uutta rahastoa. Lisäksi se aloittaa torrefioitua biomassaa valmistavan laitoksen rakennusvaiheen Joensuussa.
- Kiinteistöliiketoiminnan pääpaino on uusien sijoitustuotteiden aktiivisessa kehittämisessä.
- Garantia jatkaa strategiansa toteuttamista palvelemalla nykyisiä asiakkaita ja kehittämällä uusia tuoteavauksia.



TAALERI

Puolivuosisikatsaus on luettavissa kokonaisuudessaan [verkkosivuillamme](#)
Lisätietoa: Johtaja, sijoittajasuhteet, vastuullisuus ja viestintä Siri Markula, siri.markula@taaleri.com, +358 40 743 2177

TAALERI

Liitteet



Konsernitase

Vastaavaa, 1 000 euroa

	30.6.2023	31.12.2022
Saamiset luottolaitoksilta	31 138	46 817
Saamiset yleisöltä ja julkisyhteisöiltä	6 013	6 243
Osakkeet ja osuudet	43 354	44 462
Osakkeet ja osuudet omistusyhteisyrytyksissä	8 831	3 708
Vakuutustoiminnan varat	148 999	153 043
- Jälleenvakuutus sopimusvarat	623	526
- Sijoitusomaisuus	148 376	152 517
Aineettomat hyödykkeet	573	355
Aineelliset hyödykkeet	2 755	421
Muut varat	22 980	13 210
Siirtosaamiset ja maksetut ennakot	30 159	28 451
Laskennalliset verosaamiset	3 395	3 208
Yhteensä	298 197	299 918

Vastattavaa, 1 000 euroa

	30.6.2023	31.12.2022
Vieras pääoma	98 197	99 397
Velat yleisölle ja julkisyhteisöille	5	410
Vakuutus sopimusvelat	45 299	46 544
Muut velat	4 495	1 454
Siirtovelat ja saadut ennakot	16 958	19 185
Laskennalliset verovelat	16 563	16 933
Velat, joilla on huonompi etuoikeus kuin muilla veloilla	14 878	14 870
Oma pääoma	200 000	200 521
Yhteensä	298 197	299 918

Rahaa pankkitileillä kesäkuun lopussa 31,1 milj. euroa. Huhtikuussa emoyhtiön omistajille maksettiin osinkoa 19,8 milj. euroa.

Suurimmat sijoitukset ovat kiinteistöhanke Kanadassa 10,5 milj. euroa, Truscott Gilliland -tuulipuisto 10,4 milj. euroa ja Aktia 9,1 milj. euroa.

Garantian sijoitussalkku 148,4 milj. euroa, josta korkosijoitukset 88 %. Garantia jakoi emoyhtiölle osinkoa alkuvuoden aikana 10,0 milj. euroa.

Taalerin oma pääoma 200,0 milj. euroa ja konsernin omavaraisuus vahva 67,1 %.

Taalerin tulos Q2 2022

1 000 euroa	Pääoma- rahastot	Uusiutuva energia	Muut pääoma- rahastot	Strategiset sijoitukset	Muut	Yhteensä
Jatkuvat tuotot	4 834	3 568	1 266	3 293	735	8 862
Tuottopalkkiot	-	-	-	-	-	-
Sijoitustoiminta	961	774	188	-5 075	6 399	2 285
Liikevaihto*	5 795	4 341	1 454	-1 782	7 133	11 147
Palkkiokulut	-1 699	-1 250	-449	-	-75	-1 774
Henkilöstökulut	-2 940	-1 691	-1 249	-129	-638	-3 707
Suorat kulut	-1 507	-1 022	-485	-24	-939	-2 470
Poistot ja arvonalentumiset	-354	-3	-351	-	-6	-360
Arvonalentumiset luotoista	-	-	-	-	-20	-20
Liikevoitto	-705	376	-1 081	-1 935	5 455	2 815
Liikevoitto, %	neg	8,7 %	neg	neg	76,5 %	25,3 %
Korkokulut	-3	-3	-	-	-218	-221
Rahoituskulujen kohdistus	-400	-297	-103	-475	875	-
Tulos ennen veroja ja vähemmistöä	-1 109	76	-1 185	-2 410	6 113	2 594

* Sisältää konsernin osuudet osakkuusyhtiöiden tuloksista. Lisäksi segmenttikohtaisesta liikevaihdosta on eliminoitu sellaiset läpikulkuerät, joilla ei ole vaikutusta tilikauden tulokseen.