

TAALERI

Q3

Taaleri osavuosisiraportti

Toimitusjohtaja Peter Ramsay
Talousjohtaja Minna Smedsten
4.11.2022

Q3 kohokohdat

Jatkuvat tuotot kasvoivat ja liikevoitto yli kolminkertaistui

Liikevoittoa kasvatti jatkuvien tuottojen kasvun lisäksi Ficolo Oy:n myynnistä ja siihen liittyvästä Taaleri Datacenter Ky:n irtautumisesta kirjattu tuotto 14,0 miljoonaa euroa.

Uusiutuva energia valmisteli uuden rahaston lanseerausta

Uusiutuvan energian liiketoiminta keskittyi Taaleri SolarWind II -rahaston rakennusvaiheessa olevien hankkeiden edistämiseen sekä uuden Taaleri SolarWind III -rahaston valmisteluun.

Taaleri Bioteollisuus I:n menestyksekkäs toinen sulkeutuminen

Taaleri Bioteollisuus I saavutti yli 100 milj. euron kokoluokan toisella varainhankintakierroksellaan ja jatkaa edelleen varainkeruuta vahvan kysynnän siivittämänä.

Garantian vakuutustoiminnan nettotuotot kasvoivat

Garantian vakuutustoiminnan nettotuotot nousivat vertailukaudesta 14 prosenttia 4,4 milj. euroon ja Garantian sijoitustoiminnan nettotuotot toipuivat erityisen heikosta edellisestä neljänneksestä.

Kiinteistöliiketoiminta toteutti useita transaktioita

Kiinteistöliiketoiminta toteutti useita hankintoja sekä salkunhoidossaan oleville Aktian erikoissijoitusrahastoille että rakennutettaviin vuokra-asuntokohteisiin sijoittaviin Taaleri Asuntorahasto VIII- ja Taaleri Vuokrakoti -rahastoihin.

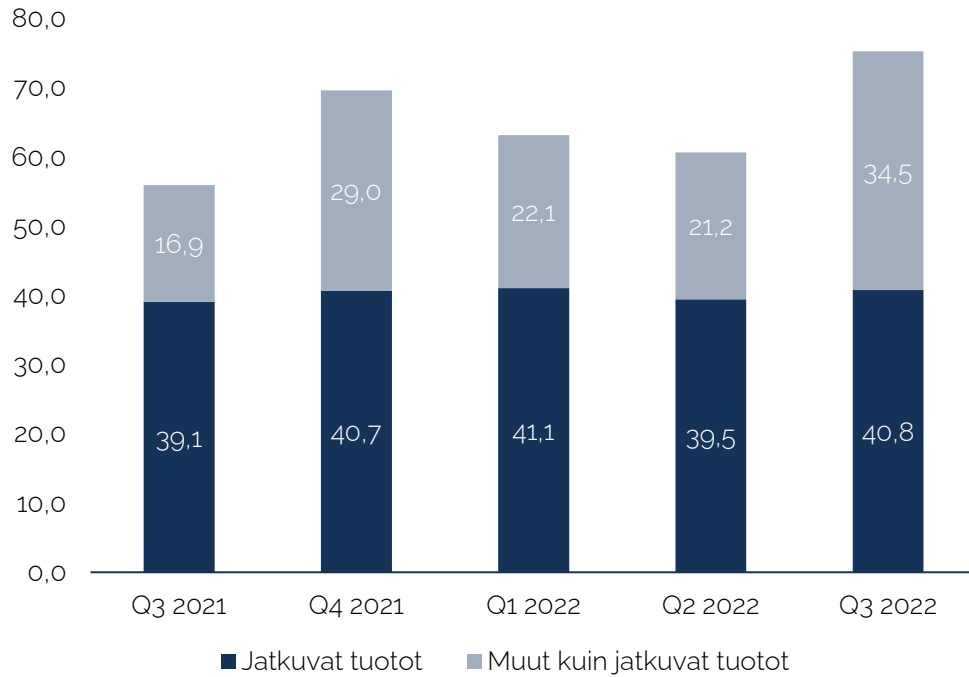
Q3 2022

- Jatkuvat tuotot kasvoivat 14,2 prosenttia 10,5 (9,2) milj. euroon. Pääomarahastot-segmentin jatkuvat tuotot kasvoivat 10,1 prosenttia 5,3 (4,8) milj. euroon ja Strategiset sijoitukset -segmentin jatkuvat tuotot 13,7 prosenttia 4,4 (3,9) milj. euroon.
- Tuottopalkkioita kertyi 6,5 (0,0) milj. euroa, ja sijoitustoiminnan tulos oli 9,9 (3,1) milj. euroa.
- Liikevaihto yli kaksinkertaistui 26,9 (12,3) milj. euroon tuottopalkkioiden ja sijoitustoiminnan tuloksen ansiosta.
- Liikevoitto yli kolminkertaistui ja oli 18,5 (4,9) milj. euroa, joka vastaa 68,6 prosenttia liikevaihdosta.
- Pääomarahastot-segmentin hallinnoitava varallisuus kasvoi 10,9 prosenttia 2,5 (31.12.2021 2,2) mrd. euroon.
- Tulos / osake oli 0,53 (0,11) euroa.

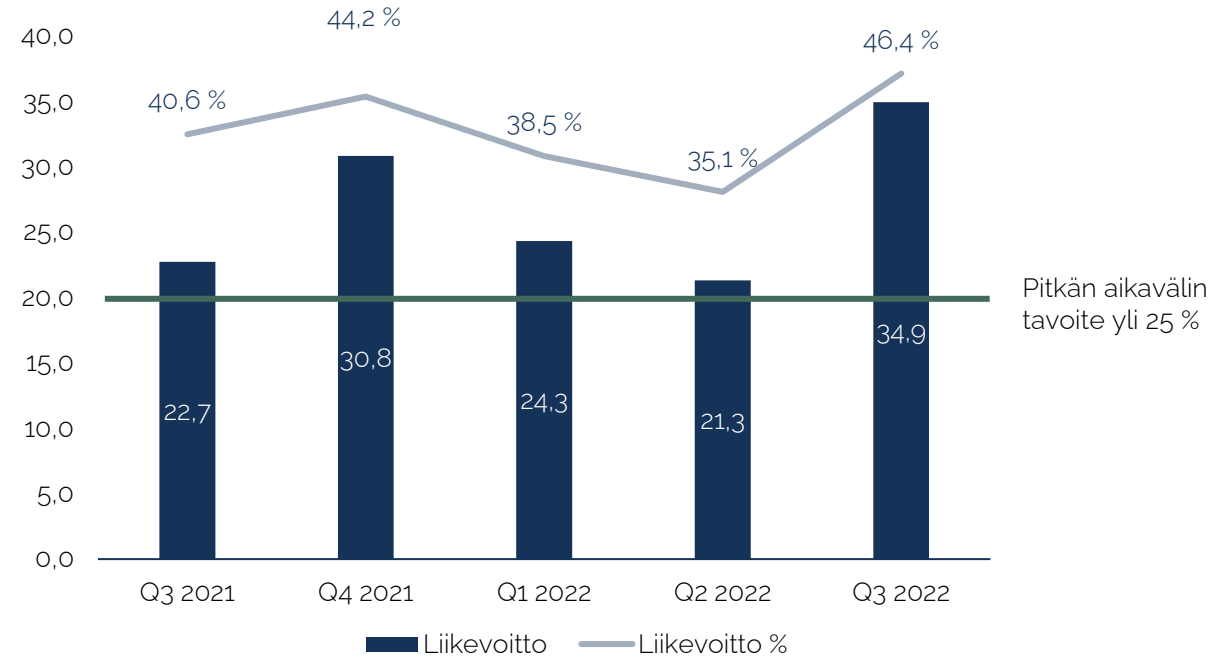


Taalerin liikevaihdon ja liikevoiton kehitys, 12kk

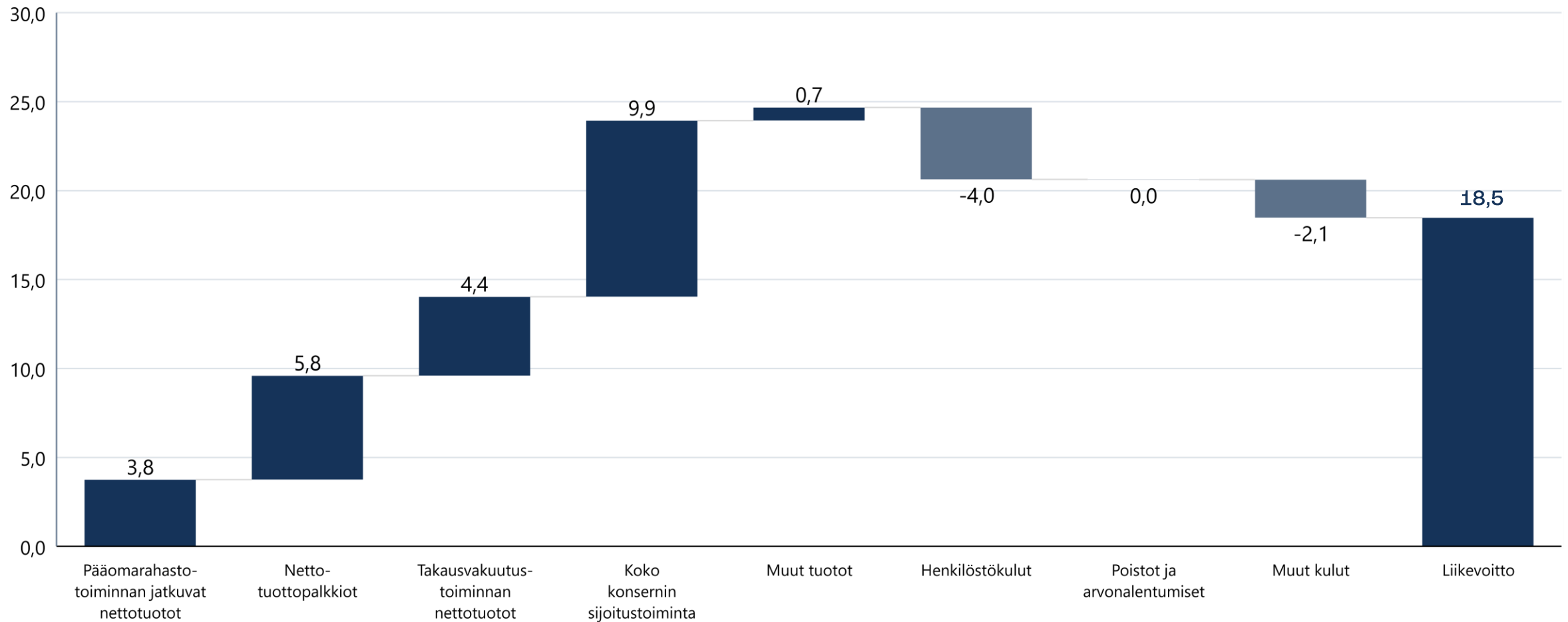
Liikevaihto edellinen 12kk, MEUR



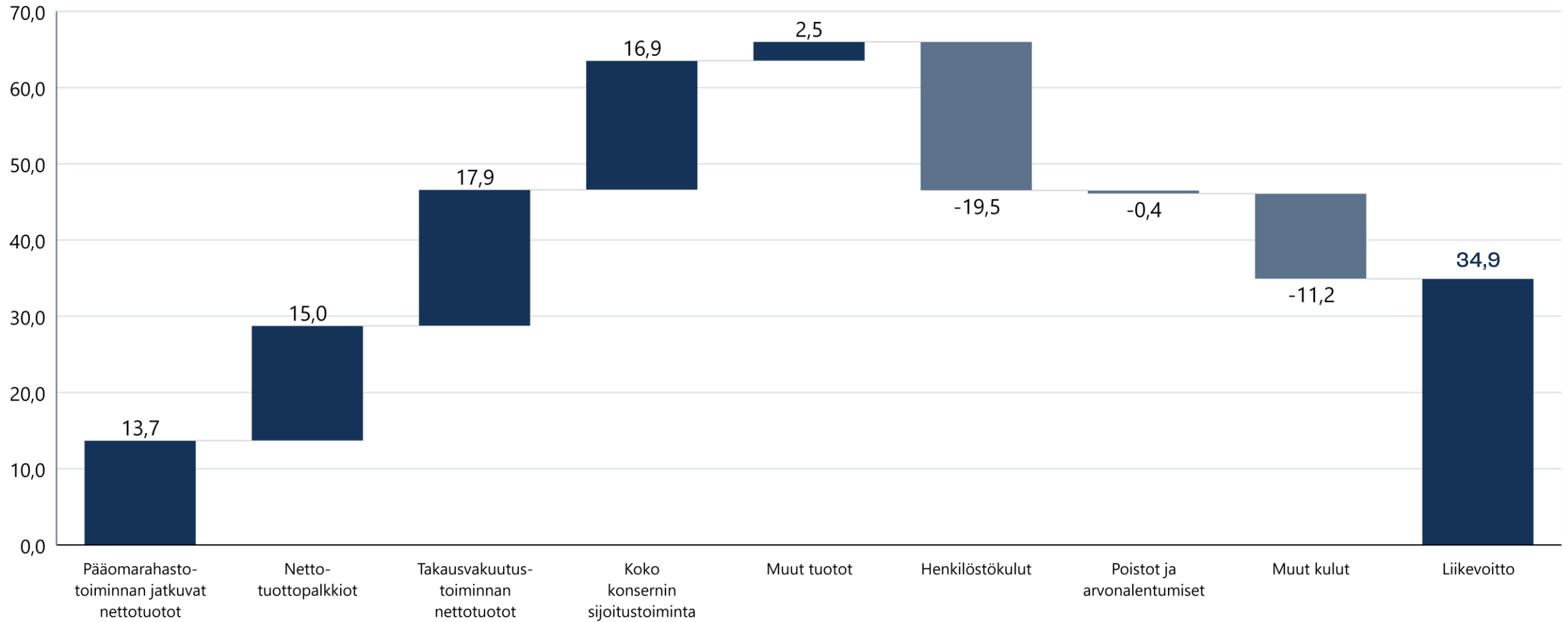
Liikevoitto edellinen 12kk, MEUR



Toteutunut irtautuminen kasvatti konsernin tuottopalkkioita ja sijoitustoiminnan tulosta vuoden kolmannella neljänneksellä



Taalerin liikevoiton kehitys, 12kk



TAALERI

Pääomarahastot



Q3: Uusiutuva energia keskittyi hankkeiden edistämiseen ja valmisteli uutta rahastoa

- Uusiutuvan energian liiketoiminta keskittyi katsauskauden aikana Taaleri SolarWind II -rahaston rakennusvaiheessa olevien hankkeiden edistämiseen Suomessa, Liettuassa ja Kroatiassa.
- Taaleri Energian hankekehitysportfolioon, jolla kiihdytetään Taaleri SolarWind III -rahaston liikkeellelähtöä, saatiin katsauskauden aikana kolme uutta hanketta. Lisäksi Taaleri Energia jälleenrahoitti katsauskaudella Taaleri Aurinkotuuli I -rahaston sijoituskohteen Čibukin tuulipuiston Serbiassa.
- Uusiutuvan energian liiketoiminnan jatkuvat tuotot kasvoivat 3,8 prosenttia 3,7 (3,6) milj. euroon. Uusiutuvan energian liiketoiminnan liikevaihto kasvoi 26,2 prosenttia 4,5 (3,6) milj. euroon sijoitustoiminnan tulokseen vaikuttaneiden positiivisten valuuttakurssimuutosten ansiosta.
- Uusiutuvan energian liiketoiminnan liikevoitto oli 1,5 (0,8) milj. euroa, joka vastaa 33,5 (22,4) prosenttia liikevaihdosta.

Tunnusluvut Q3 2022 (Q3 2021)

Liikevaihto

4,5

(3,6) MEUR

Liikevoitto

1,5

(0,8) MEUR

Liikevoitto-%

33,5

(22,4)

AUM

1,4

(31.12.2021: 1,2)
MRD EUR

Q3: Muissa pääomarahastoissa Taaleri Bioteollisuus I -rahasto saavutti yli 100 milj. euron koon

- Bioteollisuusliiketoiminnan ensimmäisen pääomarahaston Taaleri Bioteollisuus I:n varainkeruu jatkui onnistuneesti katsauskauden aikana. Rahasto saavutti toisella varainhankintakierroksellaan yli 100 milj. euron kokoluokan, ja rahaston ankkurisijoittajana toimiva valtion omistama erityistehtäväyhtiö Ilmastorahasto Oy teki rahastoon optionsa mukaisen 5,0 milj. euron lisäsijoituksen.
- Kiinteistöliiketoiminta toteutti kolmannella vuosineljänneksellä useita hankintoja sekä salkunhoidossaan oleville Aktian erikoissijoitusrahastoille että omiin pääomarahastoihin. Taaleri Asuntorahasto VIII toteutti merkittävän, noin 85 milj. euron arvoisen kolmen asuntokohteen portfoliokaupan syyskuussa. Taaleri Vuokrakoti -rahasto puolestaan hankki kaksi rakennutettavaa vuokra-asuntokohdetta syyskuussa.
- Taalerin kiinteistö-, bioteollisuus- ja muiden liiketoimintojen jatkuvat tuotot kasvoivat vuoden kolmannella neljänneksellä 27,8 prosenttia 1,6 (1,3) milj. euroon. Taalerin kanssasijoituksen ja osakkuusyhtiön Taaleri Datacenter Ky:n Ficolo Oy:n osakkeita koskeva kauppa toteutettiin heinäkuussa ja kaupasta kirjattiin 6,5 milj. euron tuottopalkkio. Muiden pääomarahastojen liikevaihto kasvoi tuottopalkkion ansiosta 8,1 (0,7) milj. euroon, ja liikevoitto oli 5,5 (-1,0) milj. euroa.

Tunnusluvut Q3 2022 (Q3 2021)

Liikevaihto

8,1

(0,7) MEUR

Liikevoitto

5,5

(-1,0) MEUR

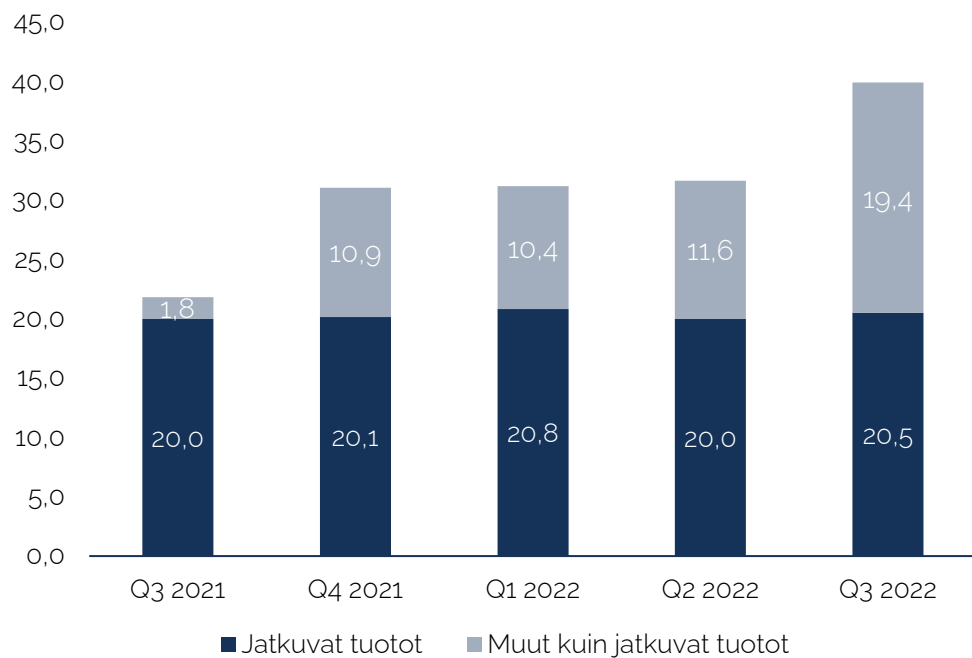
AUM

1,1

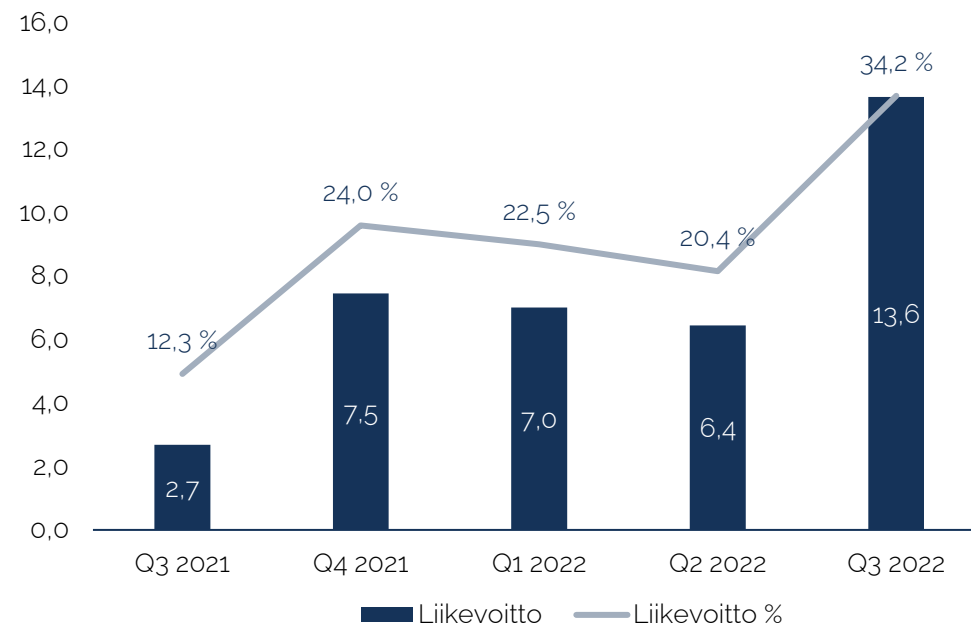
(31.12.2021: 1,0)
MRD EUR

Pääomarahastot-segmentin liikevaihdon ja liikevoiton kehitys, 12kk

Liikevaihto edellinen 12kk, MEUR



Liikevoitto edellinen 12kk, MEUR



Liikevoittoa Q2-Q3 2021 rasitti sijoitustoiminnan negatiivinen tulos.
Liikevoitto Q4 2021 oli 7,3 milj. euroa ennätysellisten tuottopalkkioiden ansiosta.
Liikevoitto Q3 2022 sisältää 6,5 milj. euroa tuottopalkkioita.

Taalerin pääomarahastot

Uusiutuva energia	Perustettu	Tuote	Liiketoiminta-alue	AUM Q3 2022	Rahaston vaihe
Taaleri SolarWind II	2019	Pääomarahasto	Uusiutuva energia		Sijoituskausi
Taaleri Tuulitehdas II Ky	2014	Pääomarahasto	Uusiutuva energia		Sijoitettu
Taaleri Tuulitehdas III Ky	2016	Pääomarahasto	Uusiutuva energia		Sijoitettu
Taaleri Aurinkotuuli Ky	2016	Pääomarahasto	Uusiutuva energia		Sijoitettu
Taaleri Aurinkotuuli II Ky	2019	Syöttörahasto	Uusiutuva energia		Sijoituskausi
Taaleri Tuulirahasto IV Ky	2019	Kanssasijoitusrahasto	Uusiutuva energia		Sijoituskausi
Mandaatit	2019-	Mandaatit	Uusiutuva energia		Sijoitettu
Uusiutuva energia yhteensä				1 357 MEUR	
Muut pääomarahastot	Perustettu	Tuote	Liiketoiminta-alue	AUM Q3 2022	Rahaston vaihe
Taaleri Kiinteistökehitysrahasto Ky	2015	Pääomarahasto	Kiinteistöt		Sijoitettu
Taaleri Metsärahoitus III Ky	2014	Pääomarahasto	Kiinteistöt		Sijoitettu
Taaleri Rauman Asuntorahasto IV Ky	2010	Pääomarahasto	Kiinteistöt		Sijoitettu
Taaleri Tallikiinteistöt Ky	2018	Pääomarahasto	Kiinteistöt		Sijoituskausi
Taaleri Tonttirahasto I Ky	2015	Pääomarahasto	Kiinteistöt		Sijoitettu
Taaleri Tonttirahasto II Ky	2016	Pääomarahasto	Kiinteistöt		Sijoitettu
Taaleri Vuokrakoti Ky	2016	Pääomarahasto	Kiinteistöt		Sijoituskausi
Taaleri Asuntorahasto VIII Ky	2021	Pääomarahasto	Kiinteistöt		Varainkeruu
Mandaatit	2021-	Mandaatit	Kiinteistöt		Sijoituskausi
Kiinteistöt yhteensä				798 MEUR	
Taaleri Biojalostamo Ky	2020	Kanssasijoitus	Bioteollisuus		Sijoituskausi
Joensuu Biocoal	2021	Kanssasijoitus	Bioteollisuus		Varainkeruu
Taaleri Bioteollisuus I Ky	2021	Pääomarahasto	Bioteollisuus		Varainkeruu
Bioteollisuus yhteensä				155 MEUR	
Muut rahastot yhteensä				161 MEUR	
Muut pääomarahastot yhteensä				1 114 MEUR	
Taalerin Pääomarahastot-segmentti yhteensä				2 471 MEUR	

AUM 2,5 mrd. €
liiketoiminnoittain



- Muut
- Bioteollisuus
- Kiinteistöt
- Uusiutuva energia

Taaleri-konsernin raportoima Pääomarahastot-segmentin hallinnoitava varallisuus on palkkiota tuottava hallinnoitava varallisuus, joka sisältää pääasiassa sekä oman että vieraan pääoman ehtoisen rahoituksen. Jos Taalerin palkkio on sidottu sijoitussitoumusten määrään, myös hallinnoitava varallisuus perustuu sijoitussitoumusten määrään. Kiinteistöliiketoiminnan mandaattien hallinnoitava varallisuus on salkunhoitomandaateissa hallinnoitava bruttovarallisuus ja muissa kiinteistövarainhoitomandaateissa hallinnoitavien kiinteistösalkkujen markkina-arvo.



TAALERI

**Strategiset
sijoitukset**

Q3: Garantian yhdistetty kulusuhde oli 29,0 % korvauskulujen pysyessä alhaisina

- Takausvakuutustoiminnan nettotuotot kasvoivat vertailukaudesta 13,5 prosenttia 4,4 (3,9) milj. euroon.
 - Nettotuottojen kasvu johtui vakuutusmaksutuottojen kasvusta ja vähäisistä korvauskuluista. Vakuutusmaksutuotot kasvoivat 15,0 prosenttia ja olivat 4,6 (4,0) milj. euroa.
- Sijoitustoiminnan nettotuotot laskivat 1,1 (1,8) milj. euroon.
 - Katsauskaudella sijoitustoiminnan nettotuotot toipuivat erityisen heikosta toisesta neljänneksestä.
- Takauskanta kasvoi 6,1 prosenttia 1,8 (31.12.2021: 1,7) mrd. euroon. Takausvakuutuskannan kuluttajavastuiden määrä lisääntyi ja yritysvastuiden määrä väheni yhtiön strategian mukaisesti.
- Solvenssisuhde vahvistui 246 (31.12.2021: 219) prosenttiin.

Garantian tunnusluvut Q3 2022 (Q3 2021)

Liikevaihto

5,5

(5,7) MEUR

Liikevoitto

4,3

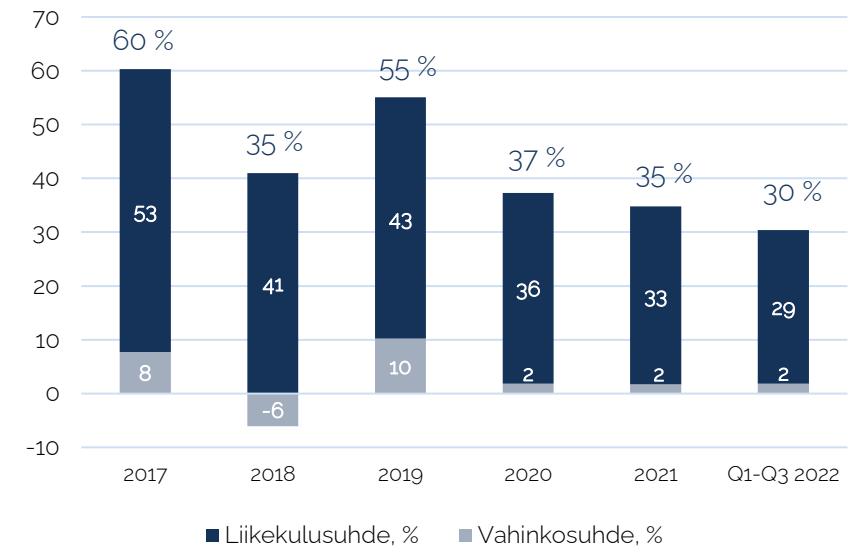
(4,3) MEUR

Sijoitustoiminnan tuotto käyvin arvoin

0,0 %

(1,1) %

Yhdistetty kulusuhde vuositasolla, %



TAALERI

Muut



Q3: Irtautuminen Ficolo Oy:stä kasvatti Muut-ryhmän liikevaihtoa ja liikevoittoa

- Ryhmässä Muut esitetään konsernin ei-strategiset sijoitukset, Taaleri Kapitaali ja liiketoimintasegmentteihin kuulumattomat konsernitoiminnot.
- Muut-ryhmän liikevaihto oli 8,3 (1,4) milj. euroa, josta jatkuvien tuottojen osuus oli 0,7 (0,5) milj. euroa ja sijoitustoiminnan tulos 7,5 (1,0) milj. euroa. Taalerin kanssasijoituksen ja osakkuusyhtiön Taaleri Datacenter Ky:n Ficolo Oy:n osakkeita koskeva kauppa toteutettiin heinäkuussa. Taaleri-konserniin kirjattiin myynnistä yhteensä 14,0 milj. euron tuotot, joista 7,5 milj. euroa on yhdistelty osakkuusyhtiön tuloksena sijoitustoiminnan tulokseen Muut-ryhmään.
- Taaleri jatkoi ei-strategisista sijoituksista irtautumista pienillä transaktioilla. Taalerilla oli katsauskauden lopussa ei-strategisia sijoituksia 30,0 (23,7) milj. euroa. Salkun arvon kasvu johtuu pääosin 8,2 milj. euron kiinteistö- ja muiden sijoitusten siirrosta Pääomarahastot-segmentin sijoituksista ei-strategisiin sijoituksiin sekä Fellow Pankki Oy:n 2,5 milj. euron pääomituksesta.
- Muut-ryhmän katsauskauden liikevoitto oli 6,6 (-0,1) milj. euroa.

Tunnusluvut Q3 2022 (Q3 2021)

Liikevaihto

8,3

(1,4) MEUR

Liikevoitto

6,6

(-0,1) MEUR

Henkilöstö

18

(17)

	30.9.2022	31.12.2021	Muutos, %
Ei-strategiset sijoitukset	30,0	23,7	26,7 %
Kiinteistöt	19,0	12,9	47,9 %
Muut	11,0	10,8	1,5 %



TAALERI

Tulos ja tase

Taalerin tulos Q3 2022

Liikevaihtoa kasvatti Ficolo Oy:n myynnistä ja siihen liittyvästä Taaleri Datacenter Ky:n irtautumisesta kirjattu tuotto 14,0 milj. euroa.

1 000 euroa	Pääoma- rahasotot	Uusiutuva energia	Muut pääoma- rahasotot	Strategiset sijoitukset	Muut	Yhteensä
Jatkuvat tuotot	5 334	3 714	1 620	4 444	742	10 520
Tuottopalkkiot	6 492	-	6 492	-	-	6 492
Sijoitustoiminta	748	798	-50	1 611	7 540	9 898
Liikevaihto*	12 574	4 512	8 062	6 054	8 282	26 910
Palkkiokulut	-2 232	-1 114	-1 118	-9	-141	-2 383
Henkilöstökulut	-2 454	-1 471	-983	-613	-981	-4 048
Suorat kulut	-874	-415	-460	-574	-545	-1 993
Poistot ja arvonalentumiset	-6	-3	-3	-3	-6	-15
Arvonalentumiset luotoista	-	-	-	-	-2	-2
Liikevoitto	7 008	1 510	5 498	4 856	6 606	18 470
Liikevoitto, %	55,7 %	33,5 %	68,2 %	80,2 %	79,8 %	68,6 %
Korkokulut	-8	-7	-1	-	-195	-203
Rahoituskulujen kohdistus	-408	-300	-108	-475	883	-
Tulos ennen veroja ja vähemmistöä	6 592	1 203	5 389	4 381	7 294	18 267

* Sisältää konsernin osuudet osakkuusyhtiöiden tuloksista. Lisäksi segmenttikohtaisesta liikevaihdosta on eliminoitu sellaiset läpikulkuerät, joilla ei ole vaikutusta tilikauden tulokseen.

Taalerin tulos

1 000 euroa	Q3 2022	Q3 2021	Muutos	Q1-Q3 2022	Q1-Q3 2021	Muutos	FY 2021
Jatkuvat tuotot	10 520	9 210	14,2 %	29 379	29 276	0,4 %	40 711
Tuottopalkkiot	6 492	-	100,0 %	6 992	811	>100,0 %	11 411
Sijoitustoiminta	9 898	3 092	220,2 %	9 548	10 221	-6,6 %	17 593
Liikevaihto*	26 910	12 302	118,7 %	45 919	40 307	13,9 %	69 715
Palkkiokulut	-2 383	-1 820	31,0 %	-5 863	-5 546	5,7 %	-9 590
Henkilöstökulut	-4 048	-3 610	12,1 %	-12 428	-11 970	3,8 %	-19 046
Suorat kulut	-1 993	-2 021	-1,4 %	-6 970	-6 011	16,0 %	-9 616
Poistot ja arvonalentumiset	-15	-15	-2,4 %	-393	-60	>100,0 %	-71
Arvonalentumiset luotoista	-2	16	-112,2 %	-28	-579	-95,2 %	-565
Liikevoitto	18 470	4 852	280,7 %	20 239	16 142	25,4 %	30 827
Liikevoitto %	68,6 %	39,4 %		44,1 %	40,0 %		44,2 %
Korkokulut	-203	-284	-28,8 %	-666	-2 038	-67,3 %	-2 293
Tulos ennen veroja ja vähemmistöä	18 267	4 567	299,9 %	19 573	14 105	38,8 %	28 534

* Sisältää konsernin osuudet osakkuusyhtiöiden tuloksista. Lisäksi segmenttikohtaisesta liikevaihdosta on eliminoitu sellaiset läpikuluerät, joilla ei ole vaikutusta tilikauden tulokseen.

Tunnusluvut

Jatkuvat tuotot
Q3 2022

10,5 M€

Q3 2021: 9,2 M€

Liikevaihto
Q3 2022

26,9 M€

Q3 2021: 12,3 M€

Liikevoitto
Q3 2022

18,5 M€

Q3 2021: 4,9 M€

AUM
Q3 2022

2,5 mrd.€

31.12.2021: 2,2 mrd. €

Jatkuvat tuotot
Q1–Q3 2022

29,4 M€

Q1–Q3 2021: 29,3 M€

Liikevaihto
Q1–Q3 2022

45,9 M€

Q1–Q3 2021: 40,3 M€

Liikevoitto
Q1–Q3 2022

20,2 M€

Q1–Q3 2021: 16,1 M€

AUMin
kasvu Q1–Q3 2022

10,9 %

AUM 30.9.2022: 2,5 mrd.€
AUM 31.12.2021: 2,2 mrd.€

Taaleri-konsernin tase

Strategiset sijoitukset
Q3 2022

28,7 M€

31.12.2021: 33,1 M€

Garantian sijoitussalkku
Q3 2022

146,1 M€

31.12.2021: 165,9 M€

Taseen loppusumma
Q3 2022

288,0 M€

31.12.2021: 318,7 M€

Oma pääoma
Q3 2022

195,2 M€

31.12.2021: 229,7 M€

Ei-strategiset sijoitukset
Q3 2022

30,0 M€

31.12.2021: 23,7 M€

Rahat ja pankkisaamiset
Q3 2022

46,5 M€

31.12.2021: 53,3 M€

36,7	Muut varat
46,5	Rahat ja pankkisaamiset
146,1	Garantian sijoitussalkku
30,0	Ei-strategiset sijoitukset
28,7	Strategiset sijoitukset

Huhtikuussa 2022
maksettu osinko

€1,20

Tilikaudelta 2021
maksettiin 8. huhtikuuta
2022 osinkoa 1,20 euroa
osaketta kohden, yhteensä
34,0 milj. euroa.

TAALERI

Yhteenveto



Q3: Yhteenveto

- Konsernin jatkuvat tuotot kasvoivat 14,2 prosenttia ja liikevoitto yli kolminkertaistui toteutuneen irtautumisen ansiosta. Ficolo Oy:n myynnistä ja siihen liittyvästä Taaleri Datacenter Ky:n irtautumisesta kirjattiin tuottoja yhteensä 14,0 miljoonaa euroa.
- Bioteollisuusliiketoiminnan ensimmäinen rahasto Taaleri Bioteollisuus I saavutti yli 100 milj. euron kokoluokan toisella varainhankintakierroksellaan ja jatkaa varainkeruuta vahvan kysynnän siivittämänä.
- Uusiutuvan energian liiketoiminta keskittyi Taaleri SolarWind II -rahaston rakennusvaiheessa olevien hankkeiden edistämiseen sekä Taaleri SolarWind III -rahaston valmisteluun.
- Kiinteistöliiketoiminta toteutti useita hankintoja sekä salkunhoidossaan oleville Aktian erikoissijoitusrahastoille että rakennutettaviin vuokra-asuntokohteisiin sijoitettaviin Taaleri Asuntorahasto VIII- ja Taaleri Vuokrakoti -rahastoihin.
- Garantia jatkoi erittäin vahvaa liiketoimintaansa ja vakuutustoiminnan nettotuotot nousivat vertailukaudesta 13,5 prosenttia 4,4 milj. euroon. Garantian sijoitustoiminnan nettotuotot toipuivat erityisen heikosta edellisestä neljänneksestä.

Katse seuraavaan neljännekseen

- Uusiutuvan energian liiketoiminta aloittaa Taaleri SolarWind III -rahaston markkinoinnin. Lisäksi se toteuttaa viimeisiä sijoituksia Taaleri SolarWind II -rahastoon ja jatkaa omaa hankekehitystoimintaansa, jolla kiihdytetään Taaleri SolarWind III -rahaston liikkeellelähtöä.
- Bioteollisuusliiketoiminta aloittaa Taaleri Bioteollisuus I -rahaston sijoitustoiminnan. Lisäksi se jatkaa torrefioitua biomassaa valmistavan laitoksen edistämistä Joensuussa.
- Taalerin osakkuusyhtiön Fintoilin Haminan biojalostamon tuotanto käynnistyi kolmannen vuosineljänneksen aikana, ja toimituksia asiakkaille lisätään tuotannon kasvaessa.
- Kiinteistöliiketoiminnan pääpaino on investointivaiheessa olevien kiinteistörahastojen transaktioaktiviteeteissa.
- Garantia jatkaa strategiansa toteuttamista palvelemalla nykyisiä asiakkaita ja kehittämällä uusia tuoteavauksia.

TAALERI

Osavuosisiraportti on luettavissa kokonaisuudessaan [verkkosivuillamme](#)
Lisätietoa: Viestintä- ja sijoittajasuhdejohtaja Siri Markula, siri.markula@taaleri.com, +358 40 743 2177

TAALERI

Liitteet

Konsernitase

Vastaavaa, 1 000 euroa

	30.9.2022	31.12.2021
Saamiset luottolaitoksilta	46 522	53 255
Saamiset yleisöltä ja julkisyhteisöiltä	6 270	6 021
Osakkeet ja osuudet	46 042	41 546
Myytävänä olevaksi luokitellut omaisuuserät	-	5 246
Osakkeet ja osuudet omistusyhteisyryksissä	6 010	8 889
Vakuutustoiminnan varat	146 864	168 973
- Vakuutustoiminnan saamiset	763	3 119
- Sijoitusomaisuus	146 101	165 854
Aineettomat hyödykkeet	356	711
Aineelliset hyödykkeet	590	1 149
Muut varat	13 665	13 669
Siirtosaamiset ja maksetut ennakot	18 139	16 921
Laskennalliset verosaamiset	3 494	2 343
Yhteensä	287 953	318 723

Rahaa pankkitileillä 46,5 milj. euroa, osingonjako 34,0 milj. euroa huhtikuussa.

Suurimmat sijoitukset ovat Aktia 9,4 milj. euroa, Truscott Gilliland-tuulipuisto 11,7 milj. euroa, kiinteistöhanke Kanadassa 10,6 milj. euroa.

Garantian sijoitussalkku 146,1 milj. euroa, josta korkosijoitukset 88 %. Garantia jakoi emoyhtiölle osinkoa alkuvuoden aikana 15,0 milj. euroa.

Vastattavaa, 1 000 euroa

	30.9.2022	31.12.2021
Vieras pääoma	92 725	88 975
Velat yleisölle ja julkisyhteisöille	310	-
Vakuutustoiminnan velat	43 791	39 421
Muut velat	1 633	3 318
Siirtovelat ja saadut ennakot	15 971	14 172
Laskennalliset verovelat	16 154	16 580
Johdannaissopimukset	-	630
Velat, joilla on huonompi etuoikeus kuin muilla veloilla	14 866	14 854
Oma pääoma	195 228	229 747
Yhteensä	287 953	318 723

Taaleriin oma pääoma 195,2 milj. euroa ja konsernin omavaraisuus vahva 67,8 %.

Taalerin tulos Q3 2021

1 000 euroa	Pääoma- rahasotot	Uusiutuva energia	Muut pääoma- rahasotot	Strategiset sijoitukset	Muut	Yhteensä
Jatkuvat tuotot	4 846	3 578	1 267	3 909	456	9 210
Tuottopalkkiot	-	-	-	-	-	-
Sijoitustoiminta	-537	-4	-533	2 651	977	3 092
Liikevaihto*	4 309	3 574	735	6 560	1 433	12 302
Palkkiokulut	-1 598	-1 016	-583	-100	-121	-1 820
Henkilöstökulut	-1 985	-1 220	-765	-905	-720	-3 610
Suorat kulut	-897	-527	-370	-393	-731	-2 021
Poistot ja arvonalentumiset	-20	-12	-8	-3	7	-15
Arvonalentumiset luotoista	-	-	-	-	16	16
Liikevoitto	-192	799	-991	5 159	-115	4 852
Liikevoitto, %	neg	22,4 %	neg	78,6 %	neg	39,4 %
Korkokulut	-1	-1	-	-	-284	-284
Rahoituskulujen kohdistus	-583	-380	-203	-633	1 217	-
Tulos ennen veroja ja vähemmistöä	-776	418	-1 194	4 526	817	4 567

* Sisältää konsernin osuudet osakkuusyhtiöiden tuloksista. Lisäksi segmenttikohtaisesta liikevaihdosta on eliminoitu sellaiset läpikulkuerät, joilla ei ole vaikutusta tilikauden tulokseen.