

TAALERI

Q2

Taaleri puolivuosisikatsaus

Toimitusjohtaja Peter Ramsay
Talousjohtaja Minna Smedsten
19.8.2022

Q2 kohokohdat

Koko konsernin sijoitustoiminnan tulos oli kaksijakoinen

Strategiset sijoitukset -segmentin käyvän arvon muutokset painoivat konsernin liikevaihtoa, mutta vuonna 2016 myydyistä Finsilva-omistuksesta saatiin 6,7 milj. euron lisäkauppahinta.

Uusiutuva energia jatkoi hankekehitysportfolionsa kasvattamista

Hankekehitysportfolion rakentaminen jatkui suunnitelmien mukaan ja katsauskauden päättyessä portfolio sisälsi jo 14 hanketta.

Taaleri Bioteollisuus I:n menestyksekkäs 1. sulkeutuminen

Bioteollisuusliiketoiminnan ensimmäinen rahasto Taaleri Bioteollisuus I saavutti 80 milj. euron tavoitekoon ensimmäisellä varainhankintakierroksellaan.

Garantiassa jälleen erinomainen yhdistetty kulusuhde

Garantian takausvakuutusten myynti kasvoi, ja vakuutustoiminnan kannattavuutta kuvaava yhdistetty kulusuhde oli jälleen erinomainen, 31,0 prosenttia.

Taaleri Asuntorahasto VIII teki ensimmäisen hankintansa

Kiinteistöliiketoiminta toteutti katsauskaudella kaksi investointia salkunhoidossaan oleville Aktian erikoissijoitusrahastoille sekä ensimmäisen investoinnin Taaleri Asuntorahasto VIII:lle.

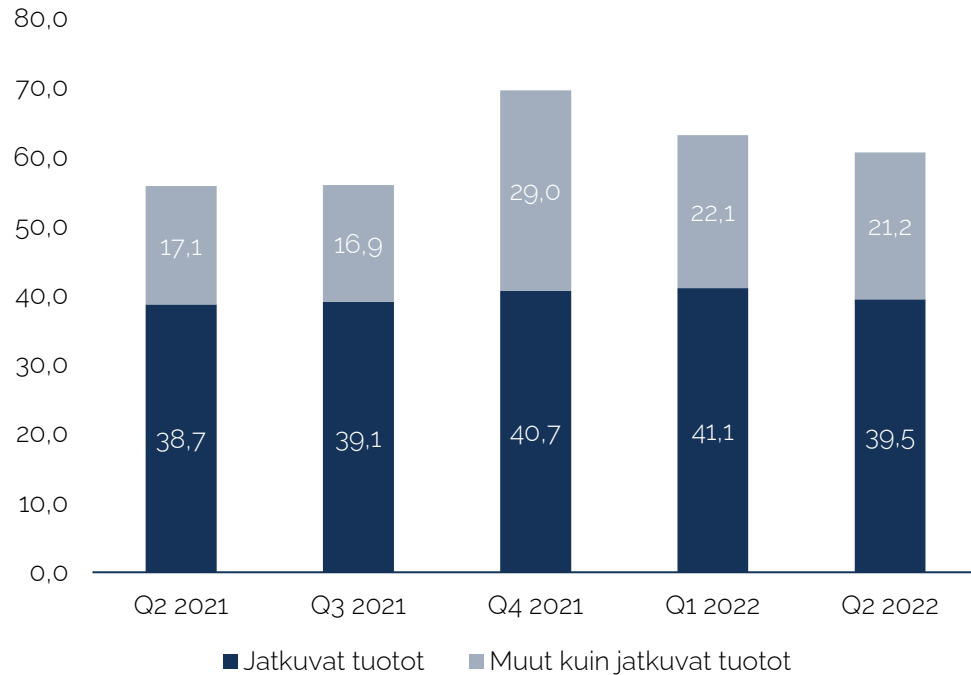
Q2 2022

- Jatkuvat tuotot laskivat 14,3 prosenttia 9,6 (11,2) milj. euroon. Pääomarahastot-segmentin jatkuvat tuotot laskivat 14,4 prosenttia 4,8 (5,6) milj. euroon ja Strategiset sijoitukset -segmentin jatkuvat tuotot 12,2 prosenttia 4,0 (4,6) milj. euroon.
- Katsauskauden aikana ei kertynyt tuottopalkkiota, ja sijoitustoiminnan tulos oli 2,3 (3,2) milj. euroa.
- Liikevaihto oli 11,9 (14,3) milj. euroa, laskua 17,3 prosenttia.
- Liikevoitto oli 2,4 (5,4) milj. euroa, joka vastaa 20,5 prosenttia.
- Tulos / osake oli 0,00 (3,94) euroa.
- Pääomarahastot-segmentin hallinnoitava varallisuus kasvoi 6,3 prosenttia 2,4 (31.12.2021: 2,2) mrd. euroon.

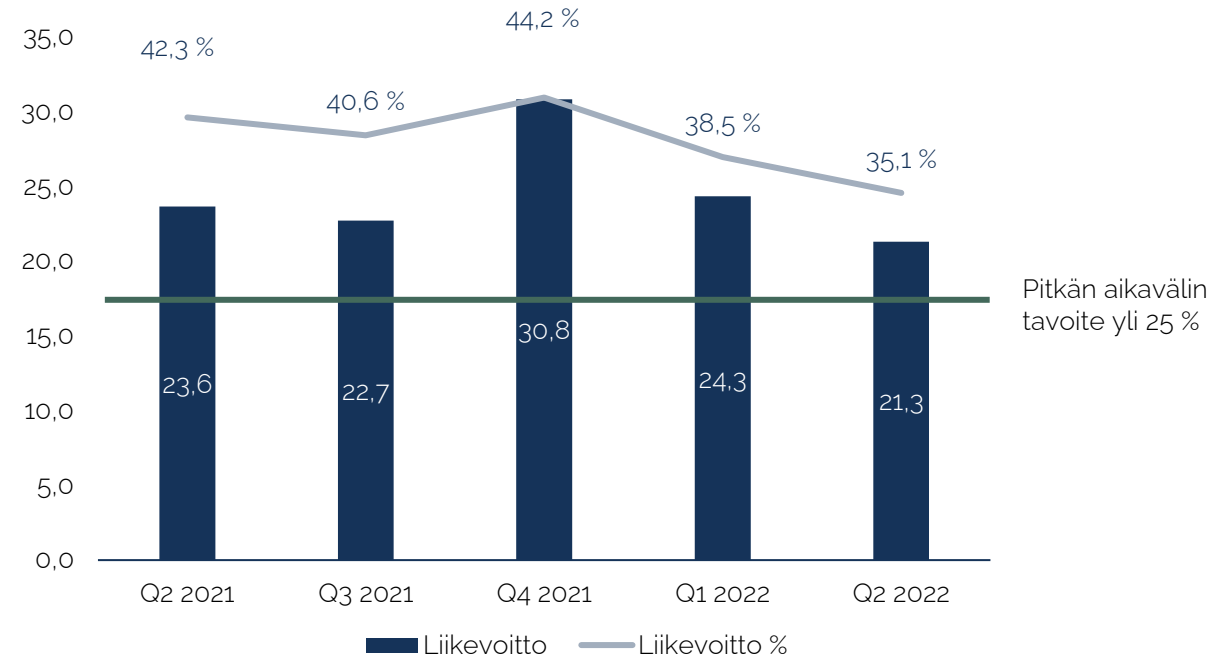


Taalerin liikevaihdon ja liikevoiton kehitys, 12kk

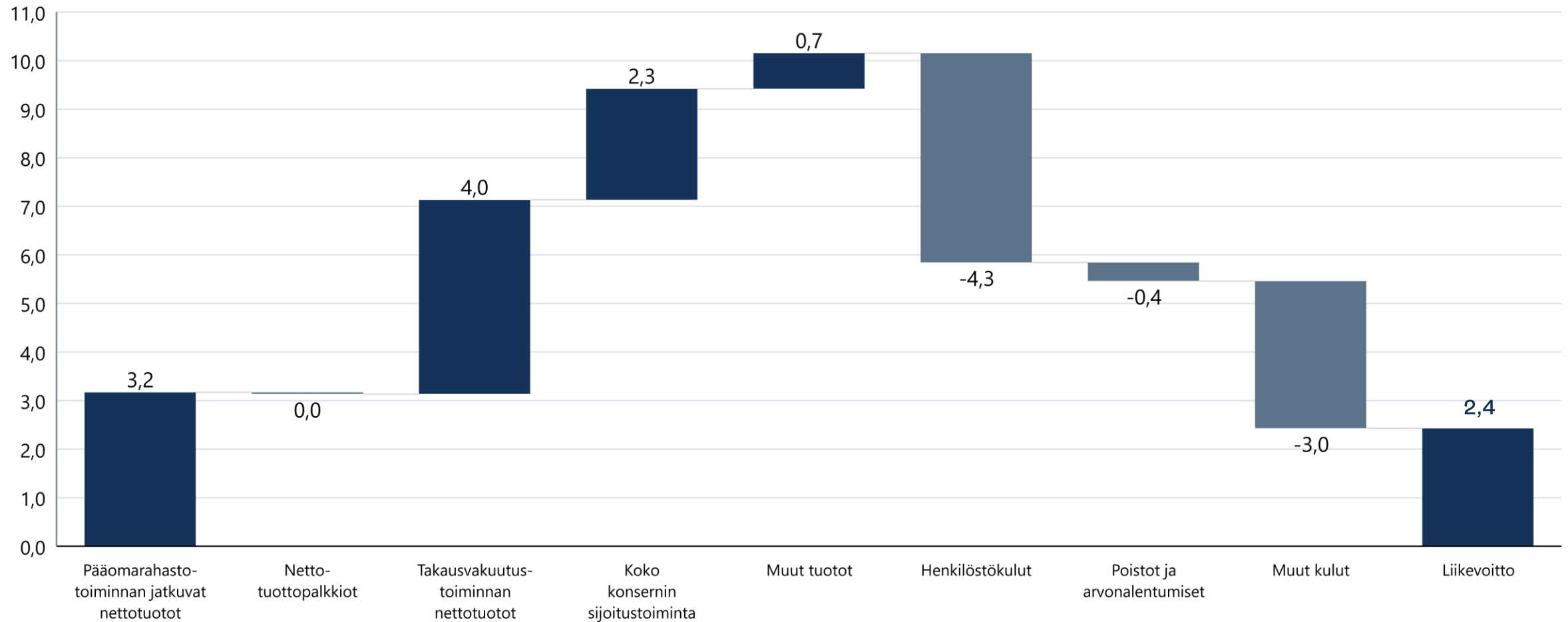
Liikevaihto edellinen 12kk, MEUR



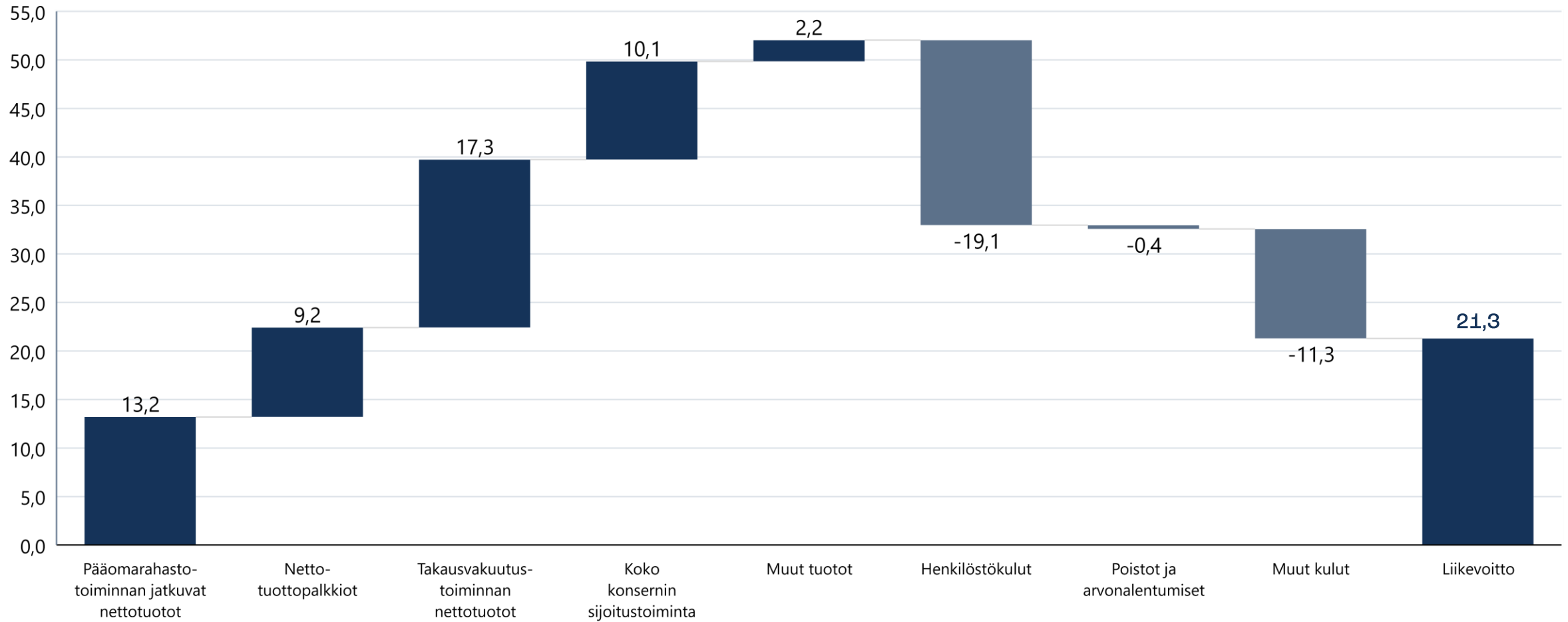
Liikevoitto edellinen 12kk, MEUR



Sijoitustoiminnan realisoitumattomat käyvän arvon muutokset painoivat liikevoittoa myös vuoden toisella neljänneksellä



Taalerin liikevoiton kehitys, 12kk



TAALERI

Pääomarahastot



Q2: Uusiutuva energia keskittyi hankkeiden edistämiseen ja kasvatti hankekehitysportfoliota

- Uusiutuvan energian liiketoiminta keskittyi katsauskauden aikana Taaleri SolarWind II -rahaston rakennusvaiheessa olevien hankkeiden edistämiseen Suomessa, Liettuassa ja Kroatiassa.
- Taaleri Energian hankekehitysportfolioon saatiin katsauskauden aikana kaksi uutta hanketta ja salkun koko kasvoi 14 hankkeeseen.
- Uusiutuvan energian liiketoiminnan jatkuvat tuotot laskivat 17,2 prosenttia 3,6 (4,3) milj. euroon vertailukauden sisältäessä 0,9 milj. euroa kertaluonteisia palkkioita Taaleri SolarWind II -rahaston viimeisestä sulkeutumisesta. Uusiutuvan energian liiketoiminnan liikevaihto kasvoi 0,9 prosenttia 4,3 (4,3) milj. euroon sijoitustoiminnan tulokseen vaikuttaneiden positiivisten valuuttakurssimuutosten ansiosta.
- Uusiutuvan energian liiketoiminnan liikevoitto oli 0,4 (0,8) milj. euroa, joka vastaa 8,7 (18,8) prosenttia liikevaihdosta.

Tunnusluvut Q2 2022 (Q2 2021)

Liikevaihto

4,3

(4,3) MEUR

Liikevoitto

0,4

(0,8) MEUR

Liikevoitto-%

8,7

(18,8)

AUM

1,3

(31.12.2021: 1,2)
MRD EUR

Q2: Muissa pääomarahastoissa Taaleri Bioteollisuus I -rahasto saavutti tavoitekokonsa

- Bioteollisuusliiketoiminnan ensimmäisen pääomarahaston Taaleri Bioteollisuus I:n varainkeruu jatkui erittäin onnistuneesti ja rahasto saavutti jo ensimmäisellä varainhankintakierroksellaan 80 milj. euron tavoitekokonsa. Valtion omistama erityistehtäväyhtiö Ilmastorahasto Oy lähti rahastoon ankkurisijoittajaksi sijoittaen siihen 10 milj. euroa.
- Kiinteistöliiketoiminnassa Taaleri Asuntorahasto VIII:n myynti jatkui Aktiassa ja rahasto hankki toukokuussa Turun Kirstinpuistoon rakennutettavan vuokra-asuntokohteen. Lisäksi kiinteistöliiketoiminta teki kaksi uutta investointia salkunhoidossaan oleville Aktian erikoissijoitusrahastoille.
- Taalerin kiinteistö-, bioteollisuus- ja muiden liiketoimintojen jatkuvat tuotot laskivat vuoden toisella neljänneksellä 5,4 prosenttia 1,3 (1,3) milj. euroon vertailukauden sisältäessä vielä heinäkuussa 2021 myydyn Taaleri Asuntorahasto VI:n hallinnointipalkkioita. Liikevaihto kasvoi 41,4 prosenttia 1,5 (1,0) milj. euroon sijoitustoiminnan tuloksen ansiosta.

Tunnusluvut Q2 2022 (Q2 2021)

Liikevaihto

1,5

(1,0) MEUR

Liikevoitto

-1,1

(-0,9) MEUR

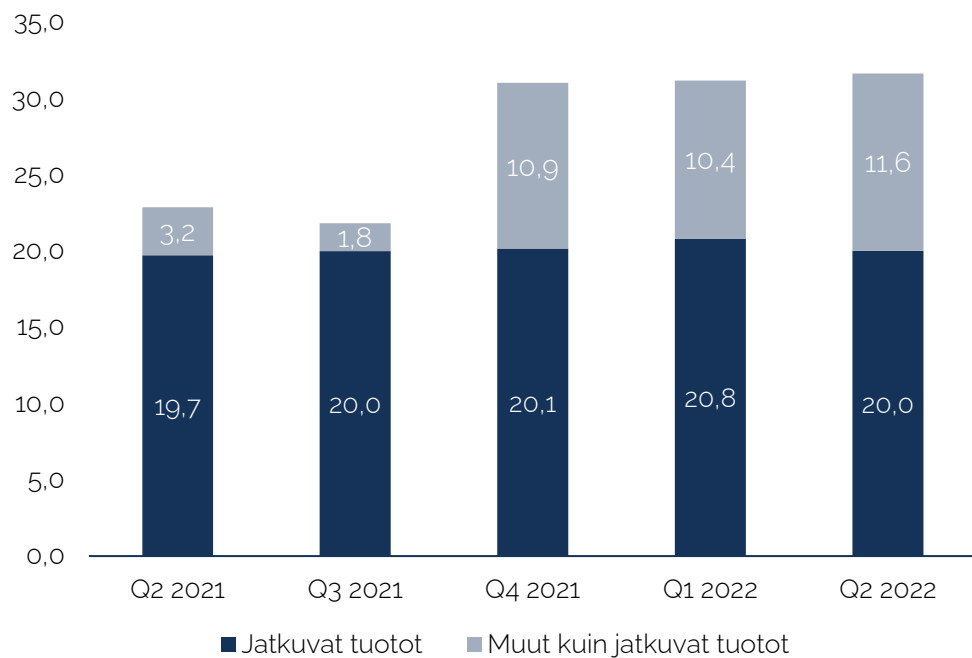
AUM

1,1

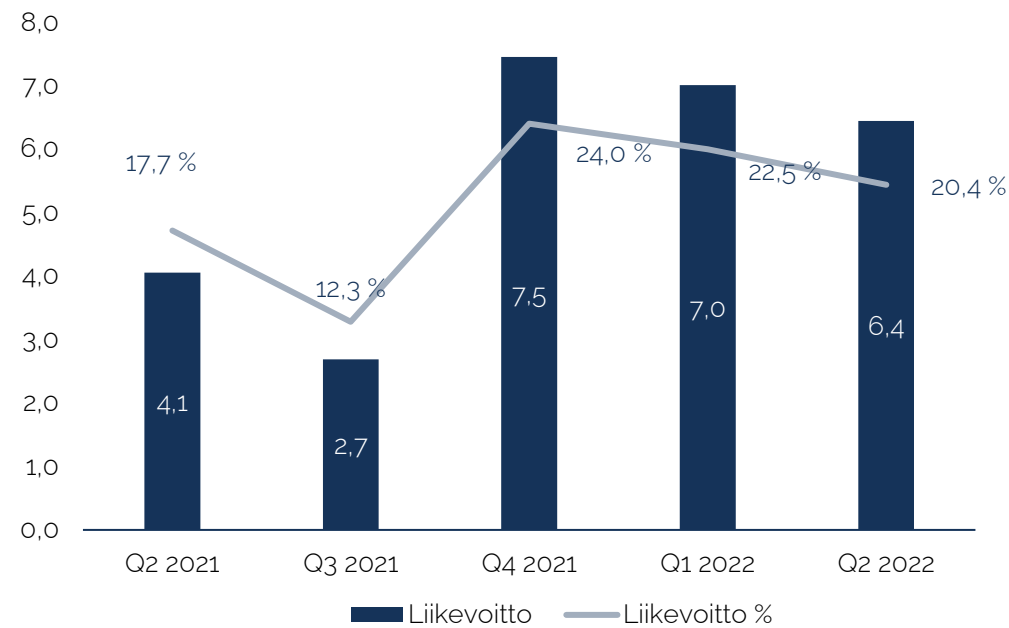
(31.12.2021: 1,0)
MRD EUR

Pääomarahastot-segmentin liikevaihdon ja liikevoiton kehitys, 12kk

Liikevaihto edellinen 12kk, MEUR



Liikevoitto edellinen 12kk, MEUR



Liikevoittoa Q2-Q3 2021 rasitti sijoitustoiminnan negatiivinen tulos.
Liikevoitto Q4 2021 oli 7,3 milj. euroa ennätöksellisten tuottopalkkioiden ansiosta.

Taalerin pääomarahastot

Uusiutuva energia	Perustettu	Tuote	Liiketoiminta-alue	AUM Q2 2022	Rahaston vaihe
Taaleri SolarWind II	2019	Pääomarahasto	Uusiutuva energia		Sijoituskausi
Taaleri Tuulitehdas II Ky	2014	Pääomarahasto	Uusiutuva energia		Sijoitettu
Taaleri Tuulitehdas III Ky	2016	Pääomarahasto	Uusiutuva energia		Sijoitettu
Taaleri Aurinkotuuli Ky	2016	Pääomarahasto	Uusiutuva energia		Sijoitettu
Taaleri Aurinkotuuli II Ky	2019	Syöttörahasto	Uusiutuva energia		Sijoituskausi
Taaleri Tuulirahasto IV Ky	2019	Kanssasijoitusrahasto	Uusiutuva energia		Sijoituskausi
Mandaatit	2019-	Mandaatit	Uusiutuva energia		Sijoitettu
Uusiutuva energia yhteensä				1 272 MEUR	
Muut pääomarahastot	Perustettu	Tuote	Liiketoiminta-alue	AUM Q2 2022	Rahaston vaihe
Taaleri Kiinteistökehitysrahasto Ky	2015	Pääomarahasto	Kiinteistöt		Sijoitettu
Taaleri Metsärahoitus III Ky	2014	Pääomarahasto	Kiinteistöt		Sijoitettu
Taaleri Rauman Asuntorahasto IV Ky	2010	Pääomarahasto	Kiinteistöt		Sijoitettu
Taaleri Tallikiinteistöt Ky	2018	Pääomarahasto	Kiinteistöt		Sijoituskausi
Taaleri Tonttirahasto I Ky	2015	Pääomarahasto	Kiinteistöt		Sijoitettu
Taaleri Tonttirahasto II Ky	2016	Pääomarahasto	Kiinteistöt		Sijoitettu
Taaleri Vuokrakoti Ky	2016	Pääomarahasto	Kiinteistöt		Sijoituskausi
Taaleri Asuntorahasto VIII Ky	2021	Pääomarahasto	Kiinteistöt		Varainkeruu
Mandaatit	2021-	Mandaatit	Kiinteistöt		Sijoituskausi
Kiinteistöt yhteensä				764 MEUR	
Taaleri Biojalostamo Ky	2020	Kanssasijoitus	Bioteollisuus		Sijoituskausi
Joensuu Biocoal	2021	Kanssasijoitus	Bioteollisuus		Varainkeruu
Taaleri Bioteollisuus I Ky	2021	Pääomarahasto	Bioteollisuus		Varainkeruu
Bioteollisuus yhteensä				133 MEUR	
Muut rahastot yhteensä				200 MEUR	
Muut pääomarahastot yhteensä				1 016 MEUR	
Taalerin Pääomarahastot-segmentti yhteensä				2 368 MEUR	

**AUM 2,4 mrd. €
liiketoiminnoittain**



- Muut
- Bioteollisuus
- Kiinteistöt
- Uusiutuva energia

Taaleri-konsernin raportoima Pääomarahastot-segmentin hallinnoitava varallisuus on palkkiota tuottava hallinnoitava varallisuus, joka sisältää pääasiassa sekä oman että vieraan pääoman ehtoisen rahoituksen. Jos Taalerin palkkio on sidottu sijoitussitoumusten määrään, myös hallinnoitava varallisuus perustuu sijoitussitoumusten määrään. Kiinteistöliiketoiminnan mandaattien hallinnoitava varallisuus on salkunhoitomandaateissa hallinnoitava bruttovarallisuus ja muissa kiinteistövarainhoitomandaateissa hallinnoitavien kiinteistösalkkujen markkina-arvo.



TAALERI

**Strategiset
sijoitukset**

Q2: Garantian yhdistetty kulusuhde oli 31,0 % korvauskulujen pysyessä alhaisina

- Vakuutusmaksutuotot laskivat 8,1 prosenttia ja olivat 4,0 (4,4) milj. euroa. Takausvakuutusten myynti kasvoi.
 - Vakuutusmaksutuotot laskivat aiempaa suuremman vakuutusmaksuvastuun seurauksena. Vakuutusmaksuvastuu kasvoi takausvakuutuskannan painottuessa aiempaa enemmän kuluttajavastuisiin.
- Sijoitustoiminnan nettotuotot laskivat -3,9 (2,2) milj. euroon.
 - Katsauskaudella sijoitustoiminnan nettotuotot olivat poikkeuksellisen heikot markkinakorkotason voimakkaan nousun, riskilisien leventymisen sekä osakekurssien laskun seurauksena. Käyvän arvon muutokset olivat -4,8 milj. euroa.
- Takauskanta kasvoi 2,8 prosenttia 1,7 (31.12.2021: 1,7) mrd. euroon. Takausvakuutuskannan kuluttajavastuiden määrä lisääntyi ja yritysvastuiden määrä väheni yhtiön strategian mukaisesti.
- Solvenssisuhde vahvistui 238 (31.12.2021: 219) prosenttiin.

Garantian tunnusluvut Q2 2022 (Q2 2021)

Liikevaihto

0,1

(6,8) MEUR

Liikevoitto

-1,2

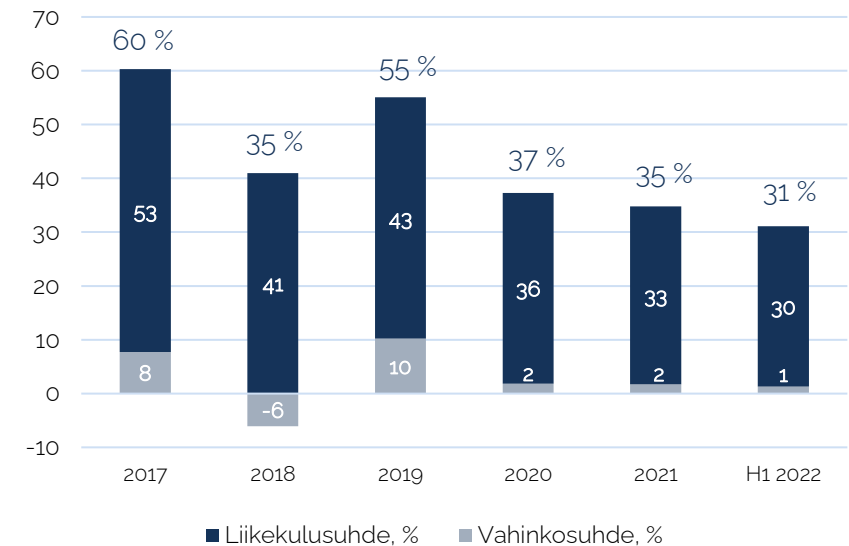
(5,6) MEUR

Sijoitustoiminnan tuotto käyvin arvoin

-7,2 %

(2,0) %

Yhdistetty kulusuhde vuositasolla, %



TAALERI

Muut



Q2: Finsilva-omistuksesta saatu lisäkauppahinta kasvatti Muut-ryhmän liikevaihtoa ja liikevoittoa

- Ryhmässä Muut esitetään konsernin ei-strategiset sijoitukset, Taaleri Kapitaali ja liiketoimintasegmentteihin kuulumattomat konsernitoiminnot.
- Muut-ryhmän liikevaihto oli 7,1 (1,7) milj. euroa, josta jatkuvien tuottojen osuus oli 0,7 (1,0) milj. euroa ja sijoitustoiminnan tulos 6,4 (0,8) milj. euroa. Sijoitustoiminnan tuloksesta pääosa kertyi vuonna 2016 myydyn Finsilva-omistuksen lisäkauppahinnasta 6,7 milj. euroa.
- Taaleri jatkoi ei-strategisista sijoituksista irtautumista ja vähensi edelleen omistustaan Betolar Oyj:ssä. Taalerilla oli katsauskauden lopussa ei-strategisia sijoituksia 35,7 (23,7) milj. euroa. Salkun arvon kasvu johtuu pääosin 8,2 milj. euron kiinteistö- ja muiden sijoitusten siirrosta Pääomarahastot-segmentin sijoituksista ei-strategisiin sijoituksiin sekä Fellow Pankki Oyj:n 2,5 milj. euron pääomituksista.
- Muut-ryhmän katsauskauden liiketulos oli 5,5 (-0,5) milj. euroa.

Tunnusluvut Q2 2022 (Q2 2021)

Liikevaihto

7,1

(1,7) MEUR

Liikevoitto

5,5

(-0,5) MEUR

Henkilöstö

17

(18)

	30.6.2022	31.12.2021	Muutos, %
Ei-strategiset sijoitukset	35,7	23,7	50,9 %
Kiinteistöt	22,0	12,9	70,9 %
Muut	13,7	10,8	27,0 %

A photograph of a modern building facade. The left side shows a brick building with windows and balconies. The right side shows a glass-walled building with multiple floors. The sky is blue with some clouds. A large blue geometric shape is overlaid on the right side of the image.

TAALERI

Tulos ja tase

Taalerin tulos Q2 2022

Strategiset sijoitukset -segmentin käyvän arvon muutokset -5,5 milj. euroa painoivat liikevoittoa

1 000 euroa	Pääoma- rahasotot	Uusiutuva energia	Muut pääoma- rahasotot	Strategiset sijoitukset	Muut	Yhteensä
Jatkuvat tuotot	4 834	3 568	1 266	3 999	735	9 568
Tuottopalkkiot	-	-	-	-	-	-
Sijoitustoiminta	961	774	188	-5 075	6 399	2 285
Liikevaihto*	5 795	4 341	1 454	-1 076	7 133	11 852
Palkkiokulut	-1 699	-1 250	-449	6	-75	-1 768
Henkilöstökulut	-2 940	-1 691	-1 249	-733	-638	-4 311
Suorat kulut	-1 507	-1 022	-485	-516	-940	-2 963
Poistot ja arvonalentumiset	-354	-3	-351	-3	-6	-363
Arvonalentumiset luotoista	-	-	-	-	-20	-20
Liikevoitto	-705	376	-1 081	-2 321	5 455	2 428
Liikevoitto, %	neg	8,7 %	neg	neg	76,5 %	20,5 %
Korkokulut	-3	-3	-	-	-218	-221
Rahoituskulujen kohdistus	-400	-297	-103	-475	875	-
Tulos ennen veroja ja vähemmistöä	-1 108	76	-1 184	-2 796	6 112	2 207

* Sisältää konsernin osuudet osakkuusyhtiöiden tuloksista. Lisäksi segmenttikohtaisesta liikevaihdosta on eliminoitu sellaiset läpikuluerät, joilla ei ole vaikutusta tilikauden tulokseen.

Taalerin tulos

1 000 euroa	Q2 2022	Q2 2021	Muutos	H1 2022	H1 2021	Muutos	FY 2021
Jatkuvat tuotot	9 568	11 160	-14,3 %	18 859	20 066	-6,0 %	40 711
Tuottopalkkiot	-	14	-100,0 %	500	811	-38,3 %	11 411
Sijoitustoiminta	2 285	3 161	-27,7 %	-350	7 129	-104,9 %	17 593
Liikevaihto*	11 852	14 335	-17,3 %	19 009	28 005	-32,1 %	69 715
Palkkiokulut	-1 768	-1 843	-4,1 %	-3 480	-3 727	-6,6 %	-9 590
Henkilöstökulut	-4 311	-4 236	1,8 %	-8 379	-8 359	0,2 %	-19 046
Suorat kulut	-2 963	-2 228	33,0 %	-4 977	-3 989	24,8 %	-9 616
Poistot ja arvonalentumiset	-363	-20	1 715,7 %	-378	-44	749,9 %	-71
Arvonalentumiset luotoista	-20	-559	-96,5 %	-26	-595	-95,7 %	-565
Liikevoitto	2 428	5 449	-55,4 %	1 769	11 290	-84,3 %	30 827
Liikevoitto %	20,5 %	38,0 %		9,3 %	40,3 %		44,2 %
Korkokulut	-221	-1 040	-78,8 %	-464	-1 753	-73,6 %	-2 293
Tulos ennen veroja ja vähemmistöä	2 207	4 410	-49,9 %	1 306	9 537	-86,3 %	28 534

* Sisältää konsernin osuudet osakkuusyhtiöiden tuloksista. Lisäksi segmenttikohtaisesta liikevaihdosta on eliminoitu sellaiset läpikuluerät, joilla ei ole vaikutusta tilikauden tulokseen.

Tunnusluvut

Jatkuvat tuotot
Q2 2022

9,6 M€

Q2 2021: 11,2 M€

Liikevaihto
Q2 2022

11,9 M€

Q2 2021: 14,3 M€

Liikevoitto
Q2 2022

2,4 M€

Q2 2021: 5,4 M€

AUM
Q2 2022

2,4 mrd.€

31.12.2021: 2,2 mrd. €

Jatkuvat tuotot
H1 2022

18,9 M€

H1 2021: 20,1 M€

Liikevaihto
H1 2022

19,0 M€

H1 2021: 28,0 M€

Liikevoitto
H1 2022

1,8 M€

H1 2021: 11,3 M€

AUMin
kasvu H1 2022

6,3 %

AUM 30.6.2022: 2,4 mrd.€
AUM 31.12.2021: 2,2 mrd.€

Taaleri-konsernin tase

Strategiset sijoitukset
Q2 2022

28,1 M€

31.12.2021: 33,1 M€

Garantian sijoitussalkku
Q2 2022

143,2 M€

31.12.2021: 165,9 M€

Taseen loppusumma
Q2 2022

269,3 M€

31.12.2021: 318,7 M€

Oma pääoma
Q2 2022

182,5 M€

31.12.2021: 229,7 M€

Ei-strategiset sijoitukset
Q2 2022

35,7 M€

31.12.2021: 23,7 M€

Rahat ja pankkisaamiset
Q2 2022

26,1 M€

31.12.2021: 53,3 M€



Huhtikuussa 2022
maksettu osinko

€1,20

Tilikaudelta 2021
maksettiin 8. huhtikuuta
2022 osinkoa 1,20 euroa
osaketta kohden, yhteensä
34,0 milj. euroa.

TAALERI

Yhteenveto



Q2: Yhteenveto

- Koko konsernin sijoitustoiminnan tulos oli kahtiajakoinen. Strategiset sijoitukset -segmentin käyvän arvon muutokset painoivat konsernin liikevaihtoa, mutta vuonna 2016 myydystä Finsilva-omistuksesta saatiin 6,7 milj. euron lisäkauppahinta.
- Bioteollisuusliiketoiminnan ensimmäinen rahasto Taaleri Bioteollisuus I saavutti 80 milj. euron tavoitekoon ensimmäisellä varainhankintakierroksellaan ja jatkaa varainkeruuta vahvan kysynnän siivittämänä.
- Uusiutuvan energian liiketoiminta keskittyi Taaleri SolarWind II -rahaston hankkeiden edistämiseen ja hankekehitysportfolioon kasvattamiseen.
- Garantia jatkoi erittäin vahvaa liiketoimintaansa ja yhdistetty kulusuhde säilyi erinomaisella tasolla ollen 31,0 prosenttia. Garantian sijoitustoiminta kärsi edelleen etenkin korkojen noususta ja riskilisien muutoksista, mutta suurin osa sijoitustoiminnan tappioista oli realisoitumattomia käyvän arvon muutoksia.

Katse seuraavaan neljännekseen

- Uusiutuvan energian liiketoiminta aloittaa Taaleri SolarWind III -rahaston markkinoinnin syksyn aikana. Lisäksi se toteuttaa viimeisiä sijoituksia Taaleri SolarWind II -rahastoon ja jatkaa omaa hankekehitystoimintaansa.
- Bioteollisuusliiketoiminta jatkaa Taaleri Bioteollisuus I -rahaston varainkeruuta ja tavoittelee toista sulkeutumista loppuvuoden aikana. Lisäksi se jatkaa torrefioitua biomassaa valmistavan laitoksen edistämistä Joensuussa.
- Taalerin osakkuusyhtiön Fintoilin Haminan biojalostamon tuotanto käynnistyy kolmannen vuosineljänneksen aikana.
- Kiinteistöliiketoiminnan pääpaino on investointivaiheessa olevien kiinteistörahastojen transaktioaktiiviteeteissa.
- Garantia jatkaa strategiansa toteuttamista palvelemalla nykyisiä asiakkaita ja kehittämällä uusia tuoteavauksia.
- Taaleri myi osuutensa Ficolo-kanssasijoituksestaan ja kirjaa kaupasta noin 14 milj. euron tuotot vuoden kolmannella neljänneksellä.

TAALERI

Puolivuosisikatsaus on luettavissa kokonaisuudessaan [verkkosivuillamme](#)
Lisätietoa: Viestintä- ja sijoittajasuhdejohtaja Siri Markula, siri.markula@taaleri.com, +358 40 743 2177

TAALERI

Liitteet

Konsernitase

Vastaavaa, 1 000 euroa

	30.6.2022	31.12.2021
Saamiset luottolaitoksilta	26 059	53 255
Saamiset yleisöltä ja julkisyhteisöiltä	6 516	6 021
Osakkeet ja osuudet	47 020	41 546
Myytävänä olevaksi luokitellut omaisuuserät	-	5 246
Osakkeet ja osuudet omistusyhteisyryksissä	9 590	8 889
Vakuutustoiminnan varat	143 944	168 973
- Vakuutustoiminnan saamiset	755	3 119
- Sijoitusomaisuus	143 190	165 854
Aineettomat hyödykkeet	358	711
Aineelliset hyödykkeet	799	1 149
Muut varat	13 907	13 669
Siirtosaamiset ja maksetut ennakot	17 891	16 921
Laskennalliset verosaamiset	3 201	2 343
Yhteensä	269 286	318 723

Rahaa pankkitileillä 26,1 milj. euroa, osingonjako 34,0 milj. euroa huhtikuussa.

Suurimmat sijoitukset ovat Aktia 8,9 milj. euroa, Truscott Gilliland-tuulipuisto 10,9 milj. euroa, kiinteistöhanke Kanadassa 10,3 milj. euroa.

Garantian sijoitussalkku, josta korkosijoitukset 88 %. Garantia jakoi emoyhtiölle osinkoa alkuvuoden aikana 15,0 milj. euroa.

Vastattavaa, 1 000 euroa

	30.6.2022	31.12.2021
Vieras pääoma	86 780	88 975
Velat yleisölle ja julkisyhteisöille	100	-
Vakuutustoiminnan velat	40 840	39 421
Muut velat	2 096	3 318
Siirtovelat ja saadut ennakot	12 366	14 172
Laskennalliset verovelat	16 515	16 580
Johdannaissopimukset	-	630
Velat, joilla on huonompi etuoikeus kuin muilla veloilla	14 862	14 854
Oma pääoma	182 506	229 747
Yhteensä	269 286	318 723

Taalerin oma pääoma 182,5 milj. euroa ja konsernin omavaraisuus vahva 67,8 %.

Taalerin tulos Q2 2021

1 000 euroa	Pääoma- rahasotot	Uusiutuva energia	Muut pääoma- rahasotot	Strategiset sijoitukset	Muut	Yhteensä
Jatkuvat tuotot	5 648	4 309	1 338	4 556	956	11 160
Tuottopalkkiot	14	-	14	-	-	14
Sijoitustoiminta	-329	-5	-324	2 717	773	3 161
Liikevaihto*	5 333	4 304	1 028	7 273	1 729	14 335
Palkkiokulut	-1 773	-1 075	-698	-	-70	-1 843
Henkilöstökulut	-2 347	-1 403	-944	-769	-1 120	-4 236
Suorat kulut	-802	-473	-329	-410	-1 015	-2 228
Poistot ja arvonalentumiset	-17	-11	-6	-5	2	-20
Arvonalentumiset luotoista	-535	-535	-	-	-25	-559
Liikevoitto	-141	807	-948	6 089	-498	5 449
Liikevoitto, %	neg	18,8 %	neg	83,7 %	neg	38,0 %
Korkokulut	-1	-1	-	-	-1 039	-1 040
Rahoituskulujen kohdistus	-510	-367	-143	-267	777	-
Tulos ennen veroja ja vähemmistöä	-652	440	-1 092	5 822	-760	4 410

* Sisältää konsernin osuudet osakkuusyhtiöiden tuloksista. Lisäksi segmenttikohtaisesta liikevaihdosta on eliminoitu sellaiset läpikulkuerät, joilla ei ole vaikutusta tilikauden tulokseen.