

**TAALERI**

**Q1**

# Taaleri osavuosisiraportti

Toimitusjohtaja Peter Ramsay  
Talousjohtaja Minna Smedsten  
6.5.2022

# Q1 kohokohdat

## Pääomarahastojen jatkuvat tuotot kasvoivat

Pääomarahastot-segmentissä operatiivinen toiminta vahvistui viime vuodesta ja jatkuvat tuotot kasvoivat ensimmäisellä vuosineljänneksellä 15,8 prosenttia.

## Bioteollisuuden tuotteiden myynti jatkui

Taaleri Bioteollisuus I -rahaston myynti alkoi Aktiassa. Katsauskauden aikana tehtiin myös investointipäätös kanssasijoituksena toteutettavasta Joensuuhun rakennettavasta, torrefioitua biomassaa valmistavasta laitoksesta.

## Uusiutuva energia keskittyi hankkeiden edistämiseen

Uusiutuva energia edisti Taaleri SolarWind II -rahaston hankkeita ja rakensi hankekehitysportfolioa. Katsauskauden päättyessä hankekehitysportfolio sisälsi 12 hanketta.

## Garantiassa erinomainen yhdistetty kulusuhde

Takausvakuutustoiminnan nettotuotot kasvoivat vertailukaudesta 7,4 prosenttia ja vakuutustoiminnan kannattavuutta kuvaava yhdistetty kulusuhde oli erinomainen, 31,3 prosenttia.

## Kiinteistöliiketoiminta irtautui päiväkotikiinteistöistä

Kiinteistöliiketoiminta irtautui onnistuneesti Taaleri Päiväkotikiinteistöt -rahastosta myymällä rahaston kymmenen päiväkotikiinteistöä norjalaiselle ostajalle.

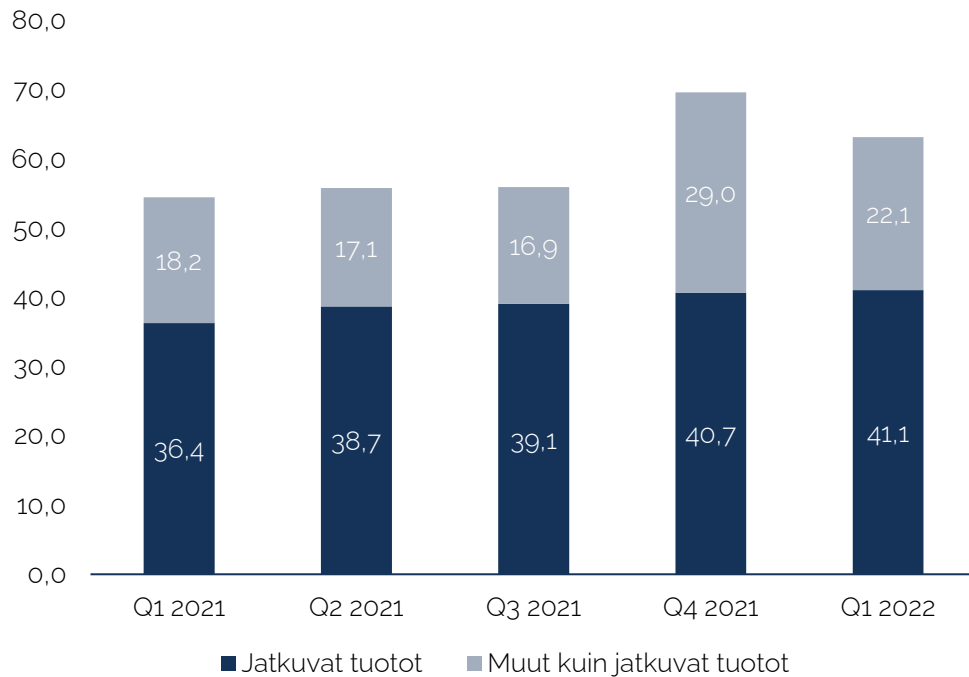
# Q1 2022

- Jatkuvat tuotot kasvoivat 4,3 prosenttia 9,3 (8,9) milj. euroon. Pääomarahastot-segmentin jatkuvat tuotot kasvoivat 15,8 prosenttia 4,9 (4,2) milj. euroon.
- Tuottopalkkiota kertyi 0,5 (0,8) milj. euroa, ja sijoitustoiminnan tulos oli käyvän arvon muutoksista johtuen -2,6 (4,0) milj. euroa.
- Liikevaihto oli 7,2 (13,7) milj. euroa, laskua 47,6 prosenttia sijoitustoiminnan realisoitumattomien käyvän arvon muutosten vuoksi.
- Liikevoitto oli -0,7 (5,8) milj. euroa.
- Tulos / osake oli -0,05 (0,25) euroa.

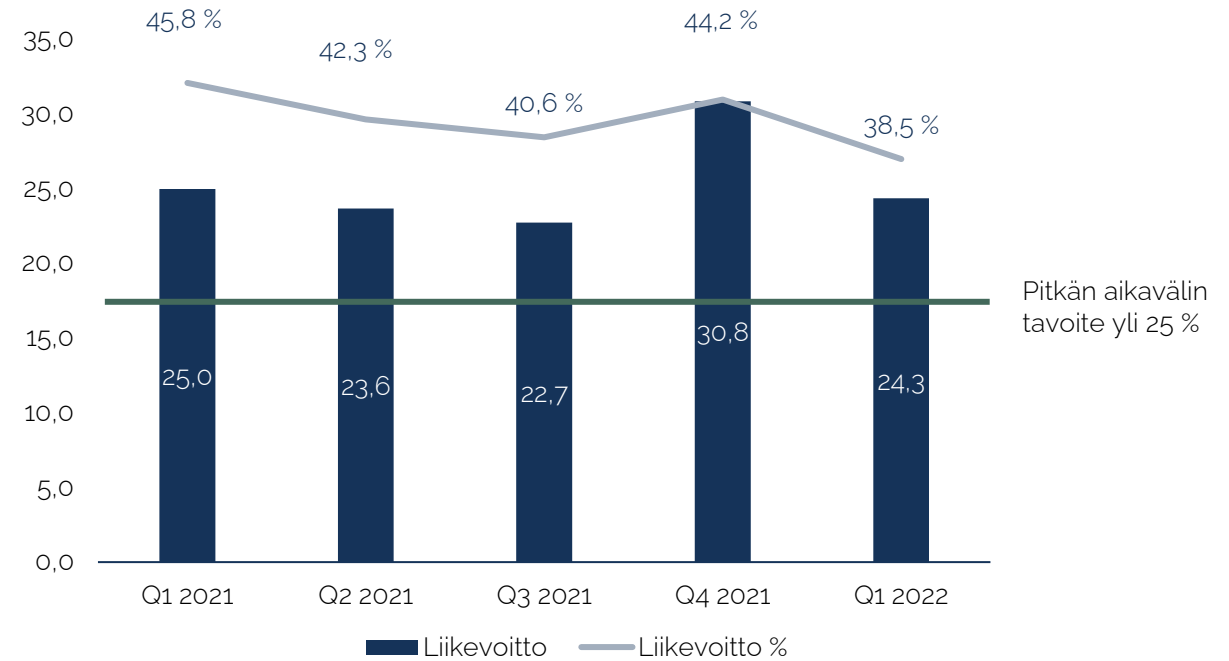


# Taalerin liikevaihdon ja liikevoiton rullaava kehitys, 12kk

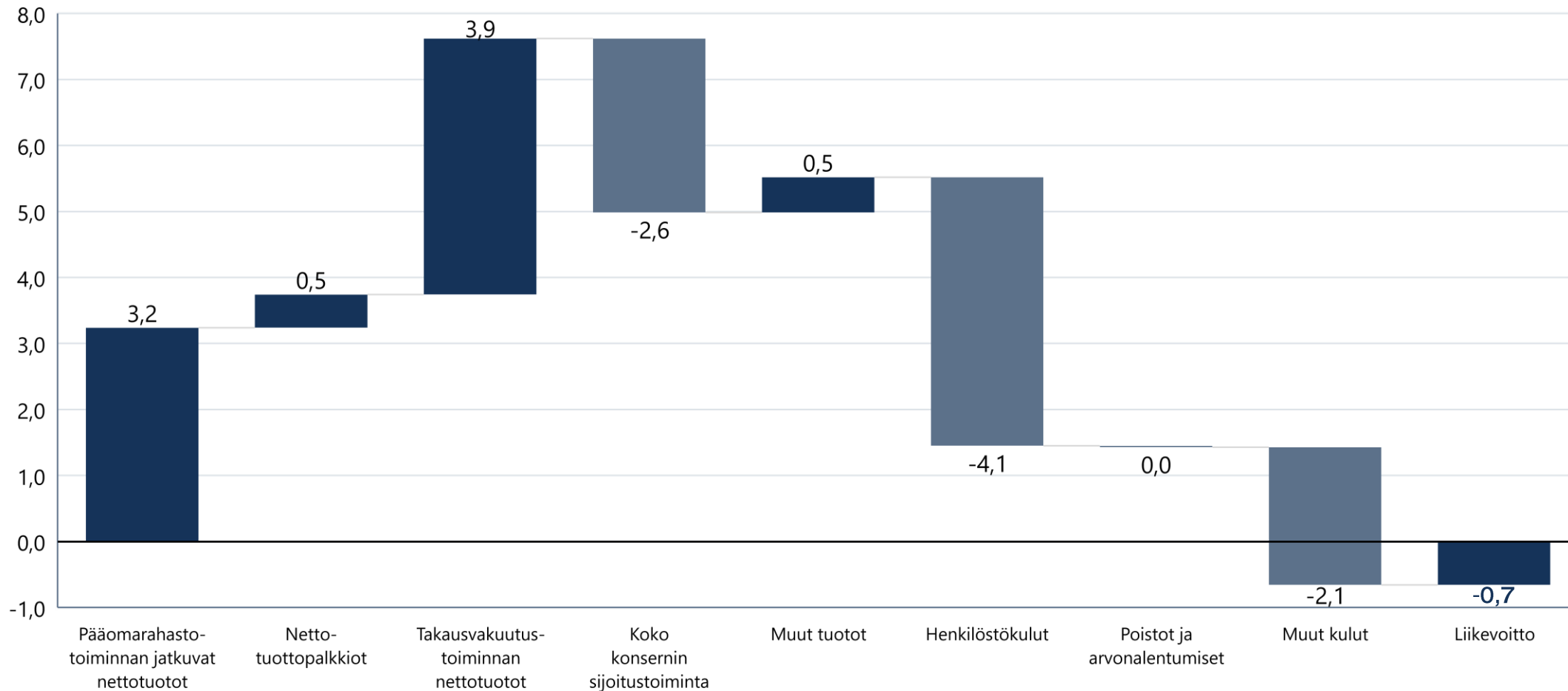
## Liikevaihto edellinen 12kk, MEUR



## Liikevoitto edellinen 12kk, MEUR



# Sijoitustoiminnan realisoitumattomat käyvän arvon muutokset painoivat liikevoittoa vuoden ensimmäisellä neljänneksellä





**TAALERI**

**Pääomarahastot**



# Q1: Uusiutuva energia keskittyi hankkeiden edistämiseen ja kasvatti hankekehitysportfoliota

- Uusiutuvan energian liiketoiminta keskittyi katsauskauden aikana Taaleri SolarWind II -rahaston rakennusvaiheessa olevien hankkeiden edistämiseen sekä kaikkien rahastojensa valmiiden hankkeiden operoimiseen. Taaleri SolarWind II -rahaston rakennusvaiheessa olevat hankkeet Suomessa, Norjassa, Puolassa ja Yhdysvalloissa etenivät katsauskaudella suunnitelmien mukaisesti, ja Texasissa sijaitseva Escaladen tuulipuisto valmistui tuotantoon.
- Taaleri kertoi joulukuussa 2021 Taaleri Energian varmistaneen 44 milj. euron rahoituksen tuuli- ja aurinkovoiman hankekehitykselle. Hankekehitysportfolion rakentaminen on käynnistynyt suunnitelmien mukaan, ja katsauskauden päättyessä portfolio sisälsi 12 hanketta. Uusiutuvan energian liiketoiminnan tavoitteena on kasvattaa hankekehitysportfoliota 25–30 hankkeen kokoluokkaan.
- Uusiutuvan energian liiketoiminnan jatkuvat tuotot kasvoivat 10,4 prosenttia 3,5 (3,2) milj. euroon, mutta liikevaihto laski 4,5 prosenttia 3,8 (4,0) milj. euroon. Päättyneellä vuosineljänneksellä tuottopalkkiot olivat 0,0 (0,8) milj. euroa, mikä selittää liikevaihdon laskua.
- Uusiutuvan energian liiketoiminnan liikevoitto oli 0,6 (0,7) milj. euroa, joka vastaa 16,9 (16,5) prosenttia liikevaihdosta.

## Tunnusluvut Q1 2022 (Q1 2021)

Liikevaihto

**3,8**

(4,0) MEUR

Liikevoitto

**0,6**

(0,7) MEUR

Liikevoitto-%

**16,9**

(16,5)

AUM

**1,3**

(31.12.2021: 1,2)  
MRD EUR

# Q1: Muut pääomarahastot edistivät investointeja vaihtoehtoisissa sijoitustuotteissaan

- Kiinteistöliiketoiminta toteutti maaliskuussa Taaleri Päiväkotikiinteistöt -rahaston osuuksien myynnin ja myynnistä kirjattiin 0,5 milj. euron tuottopalkkio. Katsauskaudella toteutettiin neljä uutta investointia kiinteistöliiketoiminnan salkunhoidossa oleville Aktian erikoissijoitusrahastoille. Kiinteistöliiketoiminta jatkoivat rakennuttaviin vuokra-asuntokohteisiin sijoittavan Taaleri Asuntorahasto VIII:n investointikohteiden kartoitusta, ja rahaston myynti jatkui Aktiassa.
- Bioteollisuusliiketoiminnan ensimmäisen pääomarahaston Taaleri Bioteollisuus I:n myynti jatkui katsauskauden aikana. Taaleri teki maaliskuussa 1,0 milj. euron siemensijoituksen suomalaiseen ympäristöystävällisiä ja myrkyttömiä palosuoja-aineita valmistavaan Nordtreat-yhtiöön. Sijoitus Nordtreatiin avaa sijoitusmahdollisuuksia varainkeruuvaiheessa olevalle Taaleri Bioteollisuus I -rahastolle. Lisäksi bioteollisuusliiketoiminta käynnisti katsauskauden aikana kansasijoitushankkeen Joensuuhun rakennettavaan bioteollisuuslaitoksen Joensuu Biocoal Oy:n tarkemmat suunnittelutyöt.
- Taalerin kiinteistö-, bioteollisuus- ja muiden liiketoimintojen jatkuvat tuotot kasvoivat vuoden ensimmäisellä neljänneksellä 32,9 prosenttia 1,4 (1,0) milj. euroon ja tuottopalkkioita kirjattiin 0,5 (0,0) milj. euroa. Liikevaihto kasvoi 27,8 prosenttia 1,5 (1,2) milj. euroon.
- Taaleri panostaa strategiansa mukaisesti pääomarahastoliiketoiminnan kasvattamiseen ja tämä näkyy etupainotteisesti henkilöstömäärän ja -kulujen kasvussa. Liiketulos oli -0,6 (-0,2) milj. euroa.

## Tunnusluvut Q1 2022 (Q1 2021)

Liikevaihto

**1,5**

(1,2) MEUR

Liikevoitto

**-0,6**

(-0,2) MEUR

AUM

**1,0**

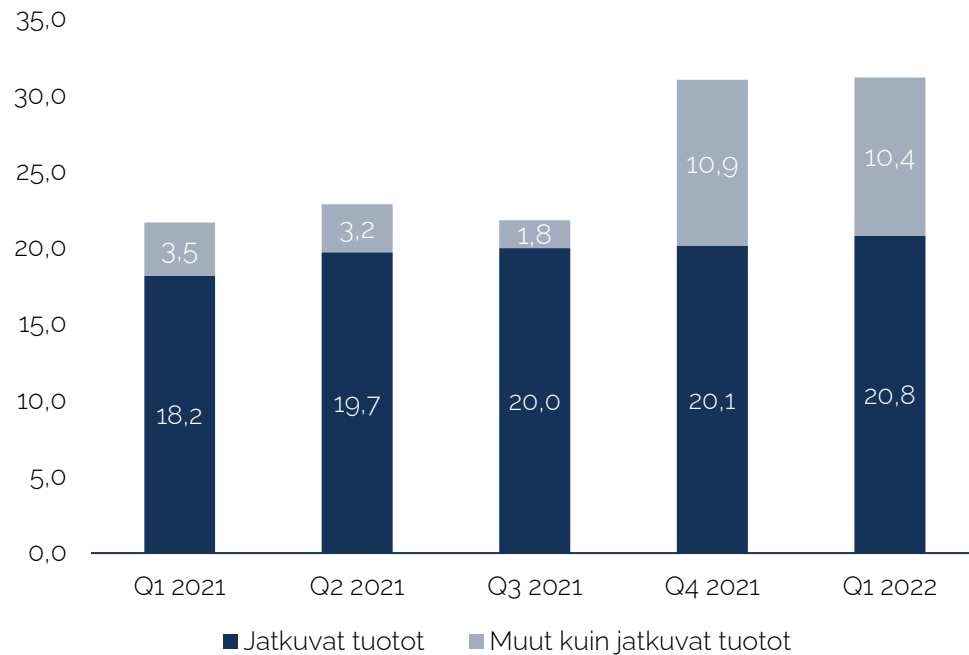
(31.12.2021: 1,0)

MRD EUR

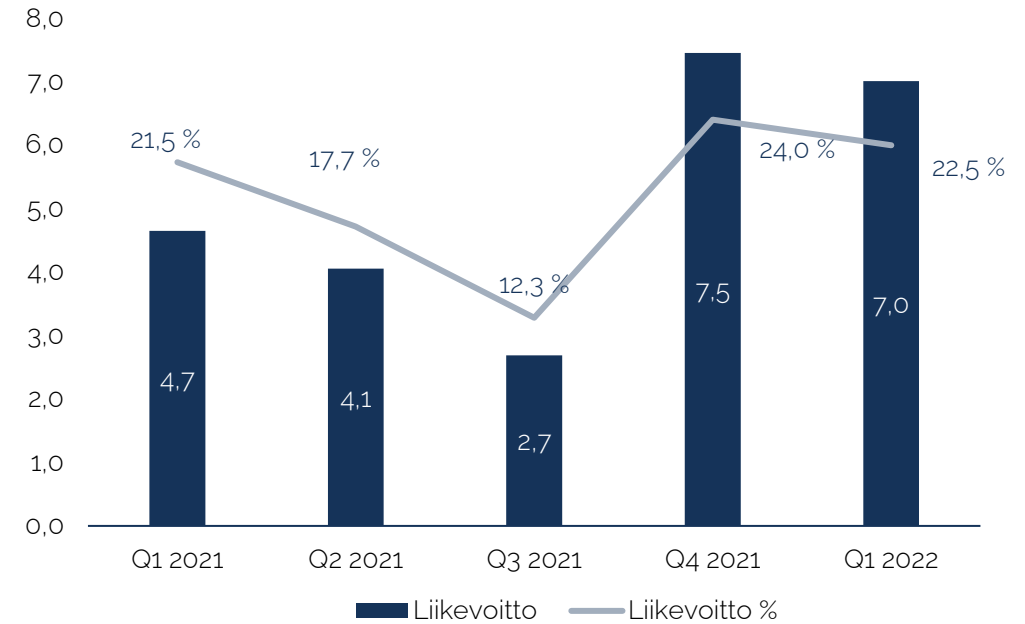


# Pääomarahastot-segmentin liikevaihdon ja liikevoiton rullaava kehitys, 12kk

## Liikevaihto edellinen 12kk, MEUR



## Liikevoitto edellinen 12kk, MEUR



Liikevoittoa Q2-Q3 2021 rasitti sijoitustoiminnan negatiivinen tulos.  
Liikevoitto Q4 2021 oli 7,3 milj. euroa ennätysellisten tuottopalkkioiden ansiosta.

# Taalerin pääomarahastot

Uusiutuva energia	Perustettu	Tuote	Liiketoiminta-alue	AUM Q1 2022	Rahaston vaihe
Taaleri SolarWind II	2019	Pääomarahasto	Uusiutuva energia		Sijoituskausi
Taaleri Tuulitehdas II Ky	2014	Pääomarahasto	Uusiutuva energia		Sijoitettu
Taaleri Tuulitehdas III Ky	2016	Pääomarahasto	Uusiutuva energia		Sijoitettu
Taaleri Aurinkotuuli Ky	2016	Pääomarahasto	Uusiutuva energia		Sijoitettu
Taaleri Aurinkotuuli II Ky	2019	Syöttörahasto	Uusiutuva energia		Sijoituskausi
Taaleri Tuulirahasto IV Ky	2019	Kanssasijoitusrahasto	Uusiutuva energia		Sijoituskausi
Mandaatit	2019-	Mandaatit	Uusiutuva energia		Sijoitettu
<b>Uusiutuva energia yhteensä</b>				<b>1 266 MEUR</b>	
Muut pääomarahastot	Perustettu	Tuote	Liiketoiminta-alue	AUM Q1 2022	Rahaston vaihe
Taaleri Kiinteistökehitysrahasto Ky	2015	Pääomarahasto	Kiinteistöt		Sijoitettu
Taaleri Metsärahoitus Ky	2014	Pääomarahasto	Kiinteistöt		Sijoitettu
Taaleri Päiväkotikiinteistöt Ky	2019	Pääomarahasto	Kiinteistöt	-	Exitoitu
Taaleri Rauman Asuntorahasto IV Ky	2010	Pääomarahasto	Kiinteistöt		Sijoitettu
Taaleri Tallikiinteistöt Ky	2018	Pääomarahasto	Kiinteistöt		Sijoituskausi
Taaleri Tonttirahasto I Ky	2015	Pääomarahasto	Kiinteistöt		Sijoitettu
Taaleri Tonttirahasto II Ky	2016	Pääomarahasto	Kiinteistöt		Sijoitettu
Taaleri Vuokrakoti Ky	2016	Pääomarahasto	Kiinteistöt		Sijoituskausi
Taaleri Asuntorahasto VIII Ky	2021	Pääomarahasto	Kiinteistöt	-	Varainkeruu
Mandaatit	2021-	Mandaatit	Kiinteistöt		Sijoituskausi
<b>Kiinteistöt yhteensä</b>				<b>773 MEUR</b>	
Taaleri Biojalostamo Ky	2020	Kanssasijoitus	Bioteollisuus		Sijoituskausi
Joensuu Biocoal	2021	Kanssasijoitus	Bioteollisuus		Varainkeruu
Taaleri Bioteollisuus I Ky	2021	Pääomarahasto	Bioteollisuus	-	Varainkeruu
<b>Bioteollisuus yhteensä</b>				<b>53 MEUR</b>	
<b>Muut rahastot yhteensä</b>				<b>169 MEUR</b>	
<b>Muut pääomarahastot yhteensä</b>				<b>994 MEUR</b>	
<b>Taalerin pääomarahastot-segmentti yhteensä</b>				<b>2 261 MEUR</b>	

AUM 2,3 mrd. €  
liiketoiminnoittain



■ Muut  
■ Bioteollisuus  
■ Kiinteistöt  
■ Uusiutuva energia

Taaleri-konsernin raportoima Pääomarahastot-segmentin hallinnoitava varallisuus on palkkiota tuottava hallinnoitava varallisuus, joka sisältää pääasiassa sekä oman että vieraan pääoman ehtoisen rahoituksen. Jos Taalerin palkkio on sidottu sijoitussitoumusten määrään, myös hallinnoitava varallisuus perustuu sijoitussitoumusten määrään. Kiinteistöliiketoiminnan mandaattien hallinnoitava varallisuus on salkunhoitomandaateissa hallinnoitava bruttovarallisuus ja muissa kiinteistövarainhoito-mandaateissa hallinnoitavien kiinteistösalkkujen markkina-arvo.



**TAALERI**

**Strategiset  
sijoitukset**

# Q1: Garantian yhdistetty kulusuhde oli 31,3 % korvauskulujen pysyessä alhaisina

- Vakuutusmaksutuotot kasvoivat 3,2 prosenttia ja olivat 4,0 (3,9) milj. euroa.
  - Kasvu oli pääasiassa seurausta asuntolainatakaustoiminnan kasvusta, johon vaikutti etenkin asuntomarkkinoiden hyvänä pysynyt markkinatilanne.
- Sijoitustoiminnan nettotuotot olivat -2,4 (3,4) milj. euroa.
  - Katsauskaudella sijoitustoiminnan nettotuotot olivat tavanomaista heikommat korkotason voimakkaan nousun sekä riskilisten leventymisen vuoksi.
- Takauskanta supistui 1,7 (31.12.2021: 1,7) mrd. euroon. Takausvakuutuskannan supistuminen on ollut pääosin seurausta yhtiön strategisesta päätöksestä lopettaa yritysvastuisiin lukeutuvien uusien rakentamistoimialan kaupallisten takausten myöntäminen 1.1.2020 alkaen.
- Solvenssisuhde oli 223 (31.12.2021: 219) prosenttia.

## Garantian tunnusluvut Q1 2022 (Q1 2021)

Liikevaihto

**1,5**

(7,0) MEUR

Liikevoitto

**0,4**

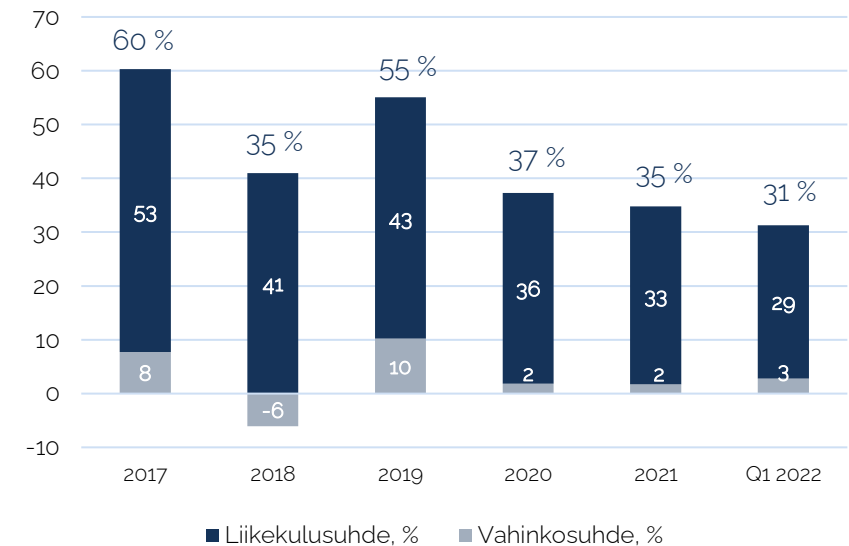
(5,8) MEUR

Sijoitustoiminnan tuotto käyvin arvoin

**-4,4 %**

(2,1) %

Yhdistetty kulusuhde vuositasolla, %





**TAALERI**

**Muut**





# Q1: Muut-ryhmän liikevaihto kasvoi ja ei-strategisista sijoituksista irtautumista jatkettiin

- Ryhmässä Muut esitetään konsernin ei-strategiset sijoitukset, Taaleri Kapitaali ja liiketoimintasegmentteihin kuulumattomat konsernitoiminnot.
- Muut-ryhmän liikevaihto vuoden ensimmäisellä neljänneksellä oli 1,7 (1,5) milj. euroa, josta jatkuvien tuottojen osuus oli 0,5 (1,1) milj. euroa ja sijoitustoiminnan tulos 1,1 (0,4) milj. euroa.
- Taaleri jatkoi ei-strategisista sijoituksista irtautumista ja vähensi katsauskaudella omistustaan Betolar Oyj:ssä. Taalerilla oli katsauskauden lopussa ei-strategisia sijoituksia 25,4 (23,7) milj. euroa. Salkun kasvu katsauskaudella johtuu pääosin Fellow Finance Oyj:n osakkeiden 1,2 milj. euron käyvän arvon muutoksesta.
- Muut-ryhmän katsauskauden liiketulos oli 0,3 (-0,4) milj. euroa.

## Tunnusluvut Q1 2022 (Q1 2021)

Liikevaihto

**1,7**

(0,4) MEUR

Liikevoitto

**0,3**

(-0,4) MEUR

Henkilöstö

**16**

(24)

	31.3.2022	31.12.2021	Muutos, %
Ei-strategiset sijoitukset	25,4	23,7	7,4 %
Kiinteistöt	13,4	12,9	4,2 %
Muut	12,0	10,8	11,2 %

A photograph of a modern building facade. The left side shows a brick building with windows and balconies. The right side shows a glass-walled building with multiple floors. A large, dark blue geometric shape is overlaid on the right side of the image.

**TAALERI**

**Tulos ja tase**

# Taalerin tulos Q1 2022

1 000 euroa	Pääoma- rahastot	Uusiutuva energia	Muut pääoma- rahastot	Strategiset sijoitukset	Muut	Yhteensä
Jatkuvat tuotot	4 878	3 524	1 354	3 879	534	9 291
Tuottopalkkiot	500	-	500	-	-	500
Sijoitustoiminta	-58	285	-343	-3 699	1 122	-2 635
<b>Liikevaihto*</b>	<b>5 320</b>	<b>3 809</b>	<b>1 511</b>	<b>180</b>	<b>1 657</b>	<b>7 156</b>
Palkkiokulut	-1 638	-1 029	-609	-	-74	-1 712
Henkilöstökulut	-2 630	-1 511	-1 118	-704	-735	-4 069
Suorat kulut	-1 048	-620	-428	-429	-537	-2 014
Poistot ja arvonalentumiset	-6	-3	-3	-3	-6	-15
Arvonalentumiset luotoista	-	-	-	-	-6	-6
<b>Liikevoitto</b>	<b>-2</b>	<b>645</b>	<b>-647</b>	<b>-956</b>	<b>299</b>	<b>-659</b>
<b>Liikevoitto, %</b>	<b>neg</b>	<b>16,9 %</b>	<b>neg</b>	<b>neg</b>	<b>18,1 %</b>	<b>neg</b>
Korkokulut	-1	-1	-	-	-242	-242
Rahoituskulujen kohdistus	-596	-380	-215	-475	1 071	-
<b>Tulos ennen veroja ja vähemmistöä</b>	<b>-598</b>	<b>264</b>	<b>-863</b>	<b>-1 431</b>	<b>1 128</b>	<b>-901</b>

\* Sisältää konsernin osuudet osakkuusyhtiöiden tuloksista. Lisäksi segmenttikohtaisesta liikevaihdosta on eliminoitu sellaiset läpikulkuerät, joilla ei ole vaikutusta tilikauden tulokseen.

# Taalerin tulos

Taalerin liikevoitto ilman sijoitustoimintaa vahvistui 2,0 (1,9) milj. euroon, joka vastaa 20,2 % (19,3 %) liikevaihdosta.

1 000 euroa	Q1 2022	Q1 2021	Muutos	FY 2021
Jatkuvat tuotot	9 291	8 905	4,3 %	40 711
Tuottopalkkiot	500	797	-37,3 %	11 411
Sijoitustoiminta	-2 635	3 968	-166,4 %	17 593
<b>Liikevaihto*</b>	<b>7 156</b>	<b>13 670</b>	<b>-47,6 %</b>	<b>69 715</b>
Palkkiokulut	-1 712	-1 884	-9,1 %	-9 590
Henkilöstökulut	-4 069	-4 123	-1,3 %	-19 046
Suorat kulut	-2 014	-1 762	14,3 %	-9 616
Poistot ja arvonalentumiset	-15	-24	-39,1 %	-71
Arvonalentumiset luotoista	-6	-36	-83,5 %	-565
<b>Liikevoitto</b>	<b>-659</b>	<b>5 841</b>	<b>n/a</b>	<b>30 827</b>
<b>Liikevoitto %</b>	<b>neg</b>	<b>42,7 %</b>		<b>44,2 %</b>
Korkokulut	-242	-714	-66,0 %	-2 293
<b>Tulos ennen veroja ja vähemmistöä</b>	<b>-901</b>	<b>5 127</b>	<b>n/a</b>	<b>28 534</b>

\* Sisältää konsernin osuudet osakkuusyhtiöiden tuloksista. Lisäksi segmenttikohtaisesta liikevaihdosta on eliminoitu sellaiset läpikulkuerät, joilla ei ole vaikutusta tilikauden tulokseen.

# Tunnusluvut

Konsernin keskeiset tunnusluvut	Q1 2022	Q1 2021	Muutos	FY 2021	Pitkän aikavälin tavoite
<b>Tuloksen tunnusluvut</b>					
Jatkuvat tuotot, milj. euroa	9,3	8,9	4,3 %	40,7	> 15,0 %
Liikevaihto, milj. euroa	7,2	13,7	-47,6 %	69,7	
Liikevoitto, milj. euroa	-0,7	5,8	n/a	30,8	
Liikevoitto, %	neg	42,7 %		44,2 %	> 25,0 %
Katsauskauden tulos konsernin tuloslaskelmalla, milj. euroa	-1,2	6,8	n/a	136,1	
Oman pääoman tuotto*, %	-2,2 %	20,7 %		75,0%	> 15,0 %
<b>Taseen tunnusluvut</b>					
Omavaraisuus, %	72,1 %	48,1 %		72,1 %	
<b>Muut tunnusluvut</b>					
Kulu/tuotto-suhde ilman sijoitustoimintaa, %	83,3 %	88,6 %		77,9 %	
Kulu/tuotto-suhde, %	111,6 %	60,8 %		58,3 %	
Kokoaikainen henkilöstömäärä, jatkuvat toiminnot kauden lopussa	101	103	-2,0 %	104	
Pääomarahastot-segmentin hallinnoitavat varat, mrd. euroa	2,3	1,7		2,2	
Takauskanta, mrd. euroa	1,7	1,7		1,7	

\* Annualisoitu



# Konsernitase

## Vastaavaa, 1 000 euroa

	31.3.2022	31.12.2021
Saamiset luottolaitoksilta	60 737	53 255
Saamiset yleisöltä ja julkisyhteisöiltä	5 323	6 021
Osakkeet ja osuudet	41 975	41 546
Myytävänä olevaksi luokitellut omaisuuserät	6 490	5 246
Osakkeet ja osuudet omistusyhteisyryyksissä	9 556	8 889
Vakuutustoiminnan varat	148 609	168 973
- Vakuutustoiminnan saamiset	2 253	3 119
- Sijoitusomaisuus	146 356	165 854
Aineettomat hyödykkeet	709	711
Aineelliset hyödykkeet	982	1 149
Muut varat	12 765	13 669
Siirtosaamiset ja maksetut ennakot	20 236	16 921
Laskennalliset verosaamiset	2 593	2 343
<b>Yhteensä</b>	<b>309 975</b>	<b>318 723</b>

Rahaa pankkitileillä 60,7 milj. euroa, osingonjako 34,0 milj. euroa huhtikuussa.

Suurimmat sijoitukset ovat Aktia 10,6 milj. euroa, Truscott Gilliland-tuulipuisto 10,1 milj. euroa, kiinteistöhanke Kanadassa 9,7 milj. euroa.

Garantian sijoitussalkku, josta korkosijoitukset 82 %. Garantia jakoi emoyhtiölle osinkoa alkuvuoden aikana 15,0 milj. euroa.

## Vastattavaa, 1 000 euroa

	31.3.2022	31.12.2021
<b>Vieras pääoma</b>	<b>86 463</b>	<b>88 975</b>
Vakuutustoiminnan velat	38 568	39 421
Muut velat	2 286	3 318
Siirtovelat ja saadut ennakot	13 776	14 172
Laskennalliset verovelat	16 154	16 580
Johdannaissopimukset	821	630
Velat, joilla on huonompi etuoikeus kuin muilla veloilla	14 858	14 854
<b>Oma pääoma</b>	<b>223 512</b>	<b>229 747</b>
<b>Yhteensä</b>	<b>309 975</b>	<b>318 723</b>

Taalerin oma pääoma 223,5 milj. euroa ja konsernin omavaraisuus vahva 72,1 %.

TAALERI

Yhteenveto



## Q1: Yhteenveto

- Taalerin jatkuvat tuotot kasvoivat 9,3 milj. euroon. Pääomarahastot-segmentissä jatkuvat tuotot kasvoivat 15,8 prosenttia.
- Sijoitustoiminnan realisoitumattomat käyvän arvon muutokset painoivat liikevaihtoa ja liikevoittoa.
- Uusiutuvan energian liiketoiminta keskittyi Taaleri SolarWind II -rahaston hankkeiden edistämiseen ja hankekehitysportfolion rakentamiseen.
- Taaleri Bioteollisuus I -rahaston myynti alkoi Aktiassa. Katsauskaudella tehtiin investointipäätös torrefioitua biomassaa valmistavasta laitoksesta Joensuuhun.
- Kiinteistöliiketoiminta irtautui onnistuneesti Taaleri Päiväkotikiinteistöt -rahastosta ja myynnistä kirjattiin 0,5 milj. euron tuottopalkkio.
- Garantia jatkoi erittäin vahvaa liiketoimintaansa ja yhdistetty kulusuhde säilyi erinomaisella tasolla ollen 31,3 prosenttia.



# Katse seuraavaan neljännekseen

- Uusiutuvan energian liiketoiminta toteuttaa viimeisiä sijoituksia Taaleri SolarWind II -rahastoon sekä jatkaa omaa hankekehitystoimintaansa.
- Kiinteistöliiketoiminnan pääpaino on investointivaiheessa olevien kiinteistörahastojen transaktioaktiviteeteissa. Taaleri Asuntorahasto VIII käynnistää sijoitustoimintaansa.
- Bioteollisuusliiketoiminta jatkaa ensimmäisen pääomarahastonsa myyntiä ja aloittaa torrefioitua biomassaa valmistavan laitoksen rakennusvaiheen Joensuussa.
- Taalerin osakkuusyhtiön Fintoilin Haminan biojalostamon rakennustyöt jatkuvat ja mäntyöljyjalostamon tuotanto käynnistyy toisen vuosipuoliskon aikana.
- Garantia jatkaa strategiansa mukaista liiketoiminnan kehittämistä.
- Taaleri kirjaa vuoden toisella neljänneksellä arviolta 6,7 milj. euron lisäkauppahinnan vuonna 2016 myydystä Finsilva-omistuksestaan.
- Taaleri myy osuutensa Ficolo-kanssasijoituksestaan ja kirjaa kaupasta noin 14,0 milj. euron tuotot vuoden kolmannella neljänneksellä.

# TAALERI

Osavuosisiraportti on luettavissa kokonaisuudessaan [verkkosivuillamme](#)  
Lisätietoa: Viestintä- ja sijoittajasuhdejohtaja Siri Markula, [siri.markula@taaleri.com](mailto:siri.markula@taaleri.com), +358 40 743 2177



**TAALERI**

**Liitteet**

# Segmenttien tulos Q1 2021

1 000 euroa	Pääoma- rahasotot	Uusiutuva energia	Muut pääoma- rahasotot	Strategiset sijoitukset	Muut	Yhteensä
Jatkuvat tuotot	4 213	3 193	1 019	3 609	1 083	8 905
Tuottopalkkiot	797	797	-	-	-	797
Sijoitustoiminta	162	-	162	3 427	379	3 968
<b>Liikevaihto*</b>	<b>5 172</b>	<b>3 990</b>	<b>1 182</b>	<b>7 036</b>	<b>1 462</b>	<b>13 670</b>
Palkkiokulut	-1 777	-1 056	-720	-	-107	-1 884
Henkilöstökulut	-2 173	-1 736	-437	-813	-1 137	-4 123
Suorat kulut	-770	-530	-239	-403	-588	-1 762
Poistot ja arvonalentumiset	-12	-9	-3	-9	-4	-24
Arvonalentumiset luotoista		-		-	-36	-36
<b>Liikevoitto</b>	<b>441</b>	<b>658</b>	<b>-217</b>	<b>5 810</b>	<b>-411</b>	<b>5 841</b>
<b>Liikevoitto, %</b>	<b>8,5 %</b>	<b>16,5 %</b>	<b>neg</b>	<b>82,6 %</b>	<b>neg</b>	<b>42,7 %</b>
Korkokulut	-1	-1	-	-	-713	-714
Rahoituskulujen kohdistus	-526	-363	-164	-400	926	-
<b>Tulos ennen veroja ja vähemmistöä</b>	<b>-86</b>	<b>295</b>	<b>-381</b>	<b>5 410</b>	<b>-197</b>	<b>5 127</b>

\* Sisältää konsernin osuudet osakkuusyhtiöiden tuloksista. Lisäksi segmenttikohtaisesta liikevaihdosta on eliminoitu sellaiset läpikulkuerät, joilla ei ole vaikutusta tilikauden tulokseen.