



TAALERI

OSAVUOSIRAPORTTI Q1 2021

TOIMITUSJOHTAJA ROBIN LINDAHL

7.5.2021

VARAINHOITOLIIKETOIMINNAN MYYNTI JA SEN VAIKUTUKSET RAPORTOINNISSA

- Taaleri ilmoitti 10.3.2021 Varainhoitoliiketoiminnan myynnistä Aktialle. Taaleri soveltaa IFRS 5 Myytävänä olevat pitkäaikaiset omaisuuserät ja lopetetut toiminnot -standardin vaatimuksia Varainhoitoliiketoiminnan myynnin luokittelussa, esittämisessä ja kirjaamisessa.
- Konsernin tuloslaskelman ja segmenttiraportoinnin luvuissa on eroja IFRS 5 -standardin soveltamisen vuoksi. Konsernin tuloslaskelmassa konsernin sisäiset tuotot ja kulut lopetettujen ja jatkuvien toimintojen välillä on eliminoitu. Segmenttiraportoinnissa lopetettujen ja jatkuvien toimintojen väliset tuotot ja kulut on esitetty konsernin ulkopuolisina liiketoimina. Osavuosisraportin selostusosan luvut kuvaavat konsernin jatkuvia toimintoja segmenttiraportoinnin mukaan, ellei toisin ole mainittu. Valittu esitystapa parantaa segmenttiraportoinnin vertailukelpoisuutta tulevina vuosina.

TAMMI-MAALISKUUN KOHOKOHDAT

**VARAINHOIDON MYYNTI AKTIALLE,
YHTIÖT ALOITTAVAT YHTEISTYÖN**

1

Taaleri ilmoitti 10.3. myyvänsä varainhoitoliiketoimintansa Aktialle. Kaupan yhteydessä yhtiöt sopivat molempien yhtiöiden strategiaa tukevasta yhteistyöstä.

**KAUPASSA AKTIAN KIINTEISTÖ-
JA INFRATIIMIT TAALERIIN**

2

Aktian kiinteistöihin sijoittavan erikoissijoitusrahaston salkunhoitoa koskeva liiketoiminta ja Aktia Infra I Ky -rahasto siirtyy Taalerille. Taaleri toimii jatkossa Aktian kiinteistöihin sijoittavien erikoissijoitusrahastojen salkunhoitajana.

**UUDISTETUN STRATEGIAN
JULKISTUS JA CMD**

3

Julkistimme uudistetun, pääomarahastoihin nojaavan strategiamme 16.3. ja järjestimme Taalerin ensimmäisen pääomamarkkinapäivän 23.3.

KONSERNILTA VAHVA TULOS

4

Jatkuvien toimintojen liikevoitto (segmenttiraportointi) oli 5,1 (-7,5) miljoonaa euroa, joka vastaa 37:ää prosenttia liikevaihdosta. Lisäksi Varainhoidon liikevoitto oli 3,5 (2,2) milj. euroa.

**BIOTEOLLISUUS ALOITTI
TOIMINTANSA**

5

Bioteollisuusliiketoiminta aloitti toimintansa uudessa Pääomarahastot-segmentissä. Tavoitteena on ensimmäisen rahaston lanseeraus vuoden toisella puoliskolla.

**GARANTIA VAHVASSA
KUNNOSSA**

6

Garantiassa sekä sijoitustuotot että takausvakuutustoiminnan nettotuotot kasvoivat. Lokakuussa 2020 avautunut uusi jakelutie kasvatti asuntolainatakauskantaa olennaisesti.

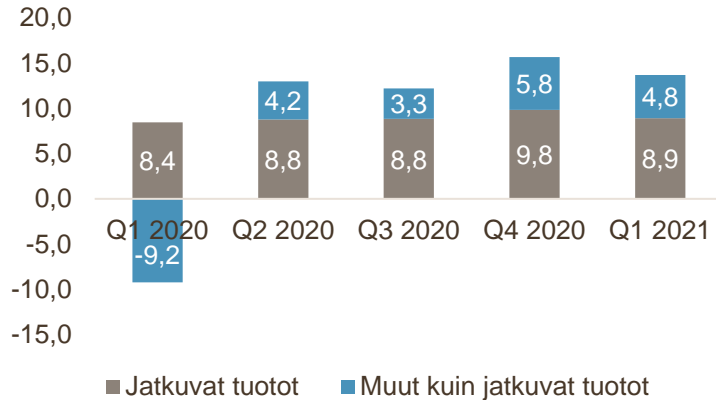
TAMMI-MAALISKUU 2021

- Segmenttiraportoinnin liikevaihto oli 13,7 (-0,8) milj. euroa.
- Jatkuvat tuotot kasvoivat 5,5 prosenttia 8,9 (8,4) milj. euroon.
- Tuottopalkkiot olivat 0,8 (0,0) milj. euroa, ja sijoitustoiminta tuotti 4,0 (-9,2) milj. euroa.
- Segmenttiraportoinnin liikevoitto oli 5,1 (-7,5) milj. euroa, joka vastaa 37,4 (vertailukaudella negatiivinen) prosenttia liikevaihdosta. Lisäksi Varainhoidon liikevoitto oli 3,5 (2,2) milj. euroa.
- Tulos / osake oli jatkuvista toiminnoista 0,13 (-0,30) euroa, lopetetuista toiminnoista 0,11 (0,09) euroa ja tilikauden tuloksesta 0,25 (-0,20) euroa.
- Katsauskauden jälkeen Taaleri kutsui koolle ylimääräisen yhtiökokouksen päättämään osingonjaosta ja pääomanpalautuksesta. Hallitus esittää varojenjaoksi 1,00 euroa osakkeelta.

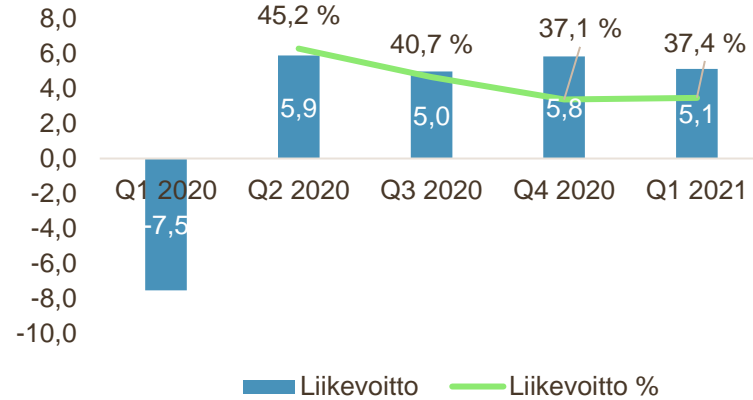


TAALERIN LIIKEVAIHTO JA LIIKEVOITTO

LIIKEVAIHTO, MEUR

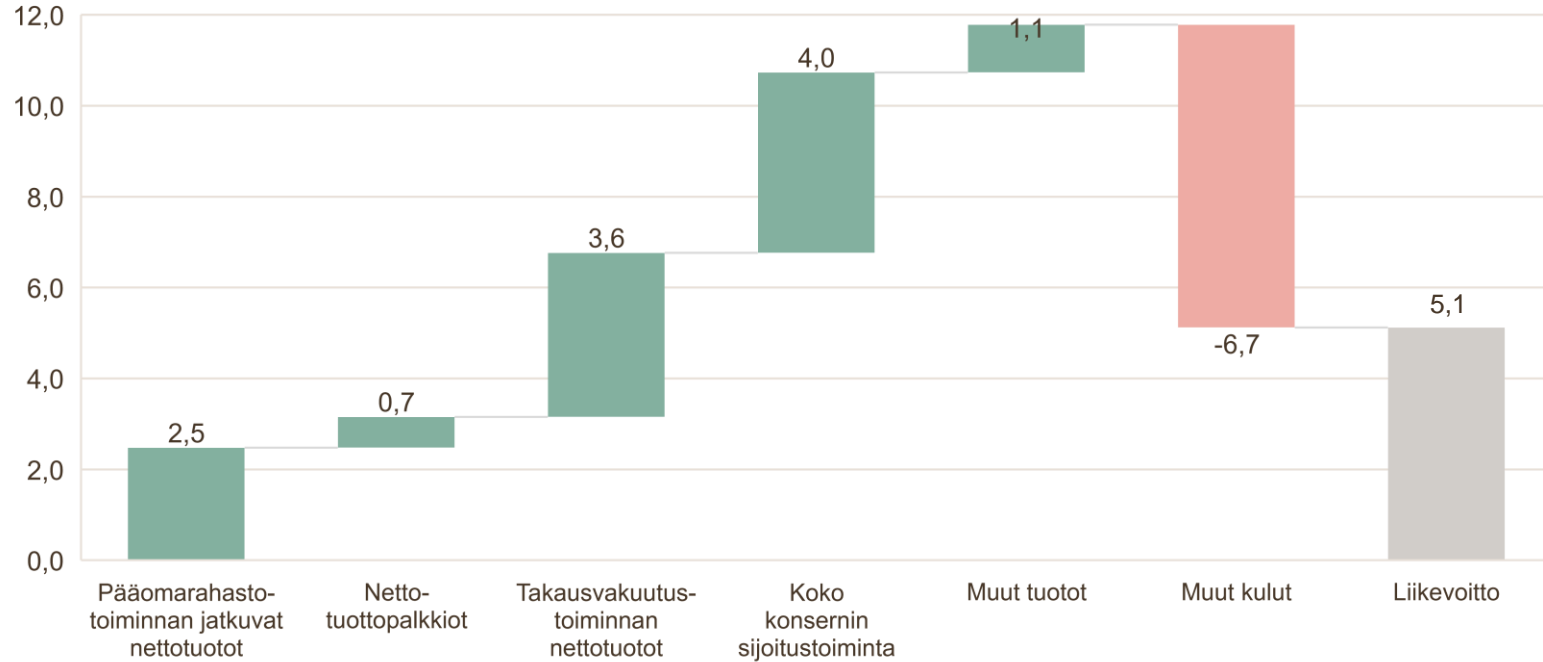


LIIKEVOITTO, MEUR



KONSERNIN LIIKEVOITTO

LIIKEVOITTO Q1 2021, MEUR



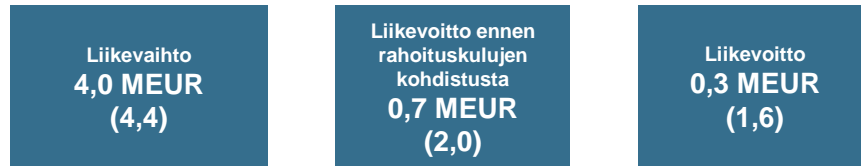
PÄÄOMARAHASTOT



UUSIUTUVA ENERGIA VALMISTELI SOLARWIND II -RAHASTON VIIMEISTÄ SULKEUTUMISTA

- Uusiutuvan energian liikevaihto tammi–maaliskuussa 2021 oli 4,0 (4,4) milj. euroa. Vertailukauden liikevaihtoon sisältyy kertaluonteinen SolarWind II -rahaston sulkeutumisen yhteydessä takautuvasti maksettu hallinnointipalkkio.
- Uusiutuvan energian liikevoitto ennen rahoituskulujen kohdistusta oli 0,7 (2,0) milj. euroa ja liikevoitto oli 0,3 (1,6) milj. euroa.
- Uusiutuvan energian rahastojen hankkeet etenivät katsauskauden aikana suunnitellusti. Rahastojen tulevia sijoituskohteita kartoitettiin, mutta katsauskauden aikana ei tehty uusia sijoituspäätöksiä.
- Katsauskaudella valmisteltiin SolarWind II -rahaston viimeistä sulkeutumista, joka tapahtuu toisen vuosineljänneksen aikana.

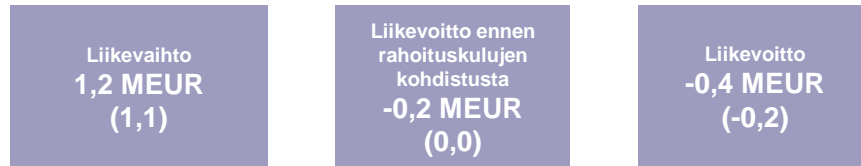
Tunnusluvut Q1 2021 (Q1 2020)



KIINTEISTÖT TEKI UUSIA HANKINTOJA RAHASTOIHIN

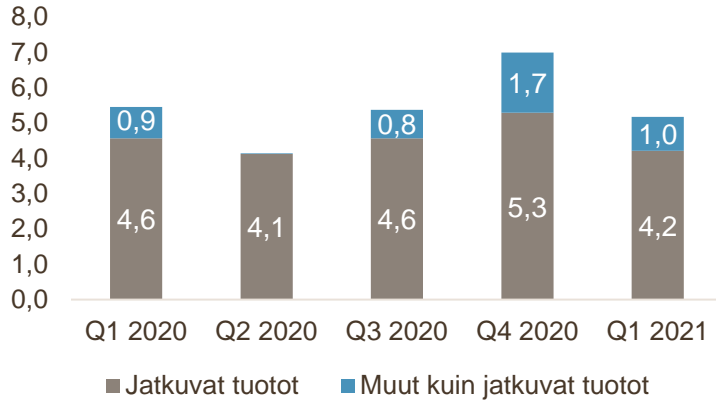
- Taalerin kiinteistö- ja bioteollisuusliiketoimintojen liikevaihto tammi–maaliskuussa 2021 oli 1,2 (1,1) milj. euroa.
- Liikevoitto ennen rahoituskulujen kohdistusta oli -0,2 (0,0) milj. euroa ja liikevoitto -0,4 (-0,2) milj. euroa.
- Uusia hankintoja tehtiin Taaleri Vuokrakoti-, Taaleri Päiväkotikiinteistöt- ja Taaleri Tallikiinteistöt - pääomarahastoihin sekä Taaleri Kiinteistöt -erikoissijoitusrahastoon.
- Bioteollisuusliiketoiminnan aktiviteetit keskittyivät katsauskauden aikana liiketoiminnan käynnistämiseen, ensimmäisen rahaston sijoituskohteiden kartoittamiseen, lanseerattavan rahaston markkinointiin ja tiimiin rekrytointiin.
- Taalerin infraliiketoiminta käynnistyy toukokuussa 2021 Taalerin Varainhoitoliiketoiminnan kaupan täytäntöönpanon jälkeen. Kaupassa Taaleri osti Aktia Infra I Ky -rahaston, ja Taaleriin siirtyi Aktian infraliiketoiminnan tiimi.

Tunnusluvut Q1 2021 (Q1 2020)

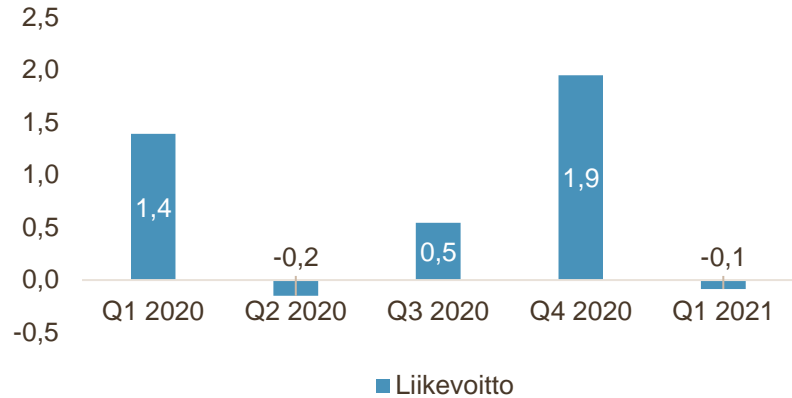


PÄÄOMARAHASTOJEN LIIKEVAIHTO JA LIIKEVOITTO

LIIKEVAIHTO, MEUR

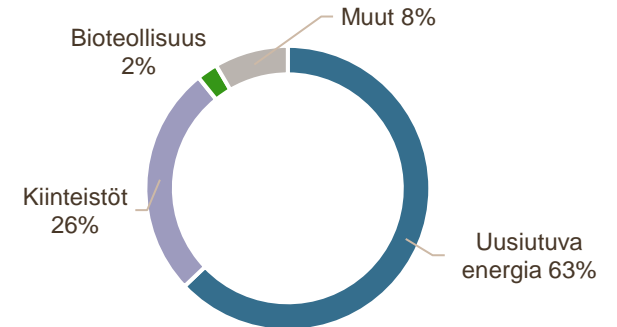
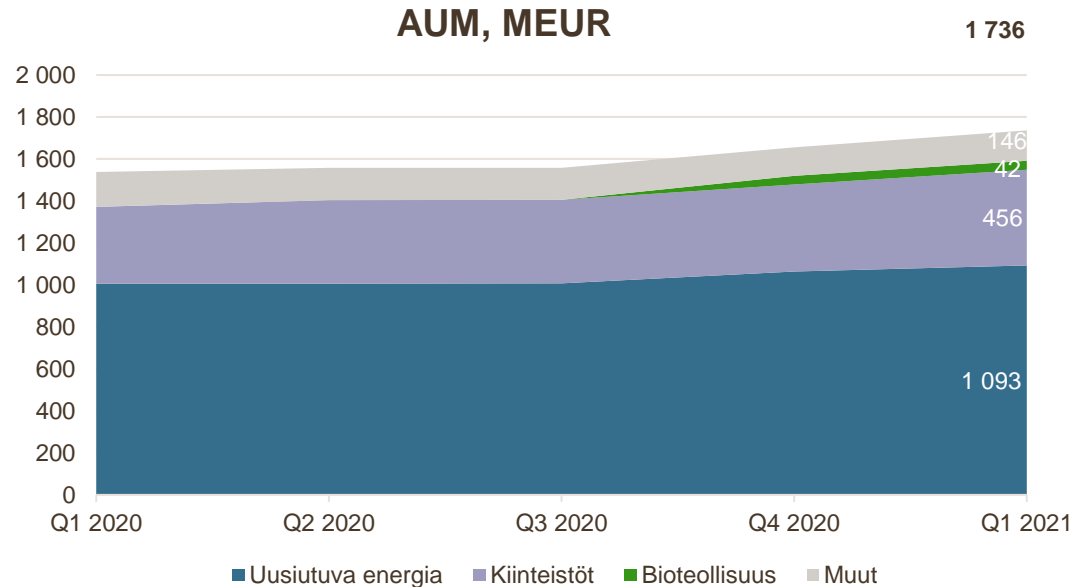


LIIKEVOITTO, MEUR



PÄÄOMARAHASTOT-SEGMENTIN HALLINNOITAVAN VARALLISUUDEN KEHITYS

Taaleri-konsernin raportoima Pääomarahastot-segmentin hallinnoitava varallisuus on palkkiota tuottava hallinnoitava varallisuus, joka sisältää sekä oman ja vieraan pääoman ehtoisen rahoituksen.



TAALERIN PÄÄOMA- RAHASTOT

Taaleri-konsernin raportoima Pääomarahastot-segmentin hallinnoitava varallisuus on palkkiota tuottava hallinnoitava varallisuus, joka sisältää sekä oman ja vieraan pääoman ehtoisen rahoituksen.

UUSIUTUVA ENERGIA	Perustettu	Tuote	Liiketoiminta-alue	AUM Q1 2021	Rahaston vaihe
Taaleri SolarWind II	2019	Pääomarahasto	Uusiutuva energia		Sijoituskausi
Taaleri Tuulitehdas II Ky	2014	Pääomarahasto	Uusiutuva energia		Sijoitettu
Taaleri Tuulitehdas III Ky	2016	Pääomarahasto	Uusiutuva energia		Sijoitettu
Taaleri Aurinkotuuli Ky	2016	Pääomarahasto	Uusiutuva energia		Sijoitettu
Taaleri Aurinkotuuli II Ky	2019	Rahastojen rahasto	Uusiutuva energia		Sijoituskausi
Taaleri Tuulirahasto IV Ky	2019	Rahastojen rahasto	Uusiutuva energia		Sijoituskausi
Mandaatit	N/A	N/A	Uusiutuva energia		N/A
UUSIUTUVA ENERGIA YHTEENSÄ				1 093 MEUR	
MUUT PÄÄOMARAHASTOT	Perustettu	Tuote	Liiketoiminta-alue	AUM Q1 2021	Rahaston vaihe
Taaleri Asuntorahasto VI Ky	2012	Pääomarahasto	Kiinteistöt		Sijoitettu
Taaleri Kiinteistökehitysrahasto Ky	2015	Pääomarahasto	Kiinteistöt		Sijoitettu
Taaleri Linnainmaankulma Ky	2011	Pääomarahasto	Kiinteistöt		Sijoitettu
Taaleri Metsäraahasto III Ky	2014	Pääomarahasto	Kiinteistöt		Sijoitettu
Taaleri Päiväkotikiinteistöt Ky	2019	Pääomarahasto	Kiinteistöt		Sijoituskausi
Taaleri Rauman Asuntorahasto IV Ky	2010	Pääomarahasto	Kiinteistöt		Sijoitettu
Taaleri Tallikiinteistöt Ky	2018	Pääomarahasto	Kiinteistöt		Sijoituskausi
Taaleri Tonttirahasto I Ky	2015	Pääomarahasto	Kiinteistöt		Sijoitettu
Taaleri Tonttirahasto II Ky	2016	Pääomarahasto	Kiinteistöt		Sijoitettu
Taaleri Vuokrakoti Ky	2016	Pääomarahasto	Kiinteistöt		Sijoituskausi
Mandaatit	N/A	N/A	Kiinteistöt		N/A
Kiinteistöt yhteensä				456 MEUR	
Taaleri Biojalostamo Ky	2020	Kanssasijoitus	Bioteollisuus		Sijoituskausi
Bioteollisuus yhteensä				42 MEUR	
Muut rahastot yhteensä				146 MEUR	
MUUT PÄÄOMARAHASTOT YHTEENSÄ				644 MEUR	
TAALERIN PÄÄOMARAHASTOT-SEGMENTTI YHTEENSÄ				1 736 MEUR	

STRATEGISET SIJOITUKSET (GARANTIA)

VAKUUTUSMAKSUTUOTOISSA HYVÄ KASVU, KORVAUSKULUT SÄILYIVÄT ALHAISINA

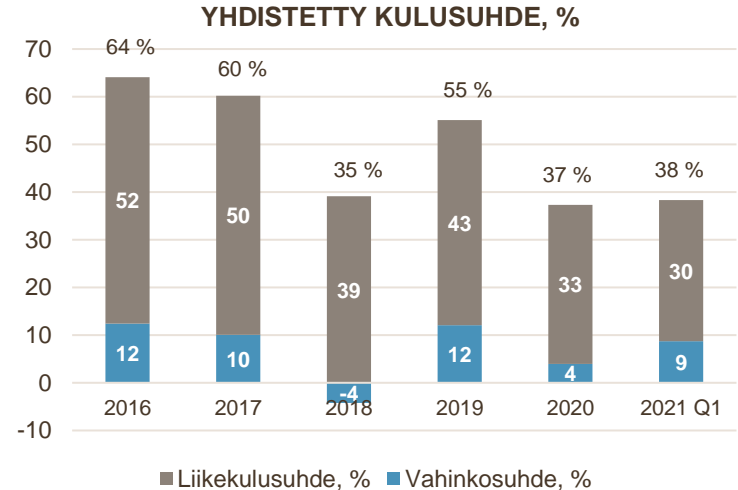
- Vakuutusmaksutuotot kasvoivat 13,7 prosenttia 3,9 (3,4) milj. euroon.
 - Aktiivisuus asuntomarkkinoilla jatkuu ja uusi jakelukumppani vahvistaa asuntolainatakausten saatavuutta.
- Sijoitustoiminnan nettotuotot kasvoivat 3,4 (-7,4) milj. euroon.
 - Sijoitustoiminnan nettotuottoihin vaikutti vertailukaudella koronaviruspandemian leviämisen aiheuttamat markkinareaktiot.
- Takauskanta aleni 1,7 miljardiin euroon (31.12.2020: 1,8).
- Solvenssisuhde vahvistui 232 (31.12.2020: 229) prosenttiin.

Tunnusluvut Q1 2021 (Q1 2020)

Liikevaihto
7,0 MEUR
(-4,1)

Liikevoitto
5,4 MEUR
(-5,7)

Sijoitustoiminnan
tuotto
2,1 %
(-8,8)





MUUT

MUUT

- Ryhmässä Muut esitetään konsernin ei-strategiset sijoitukset, Taaleri Kapitaali ja liiketoimintasegmentteihin kuulumattomat konsernitoiminnot.
- Muut-ryhmän liikevaihto tammi–maaliskuussa 2021 oli 1,5 (-2,1) milj. euroa.
- Muut-ryhmän katsauskauden liikevoitto oli -0,2 (-3,2) milj. euroa.

	31.3.2021	31.12.2020	Muutos, %
Ei-strategiset sijoitukset	30,0	30,5	-1,6 %
Kiinteistöt	12,0	11,3	6,0 %
Muut sijoitukset	18,0	19,1	-6,1 %

Tunnusluvut Q1 2021 (Q1 2020)

Liikevaihto
1,5 MEUR
(-2,1)

Liikevoitto
-0,2 MEUR
(-3,2)

Kokoaikainen
henkilöstö
25 (23)



A group of five people and a dog are sitting on a grassy hill, looking out at a mountain range at sunset. The sun is low on the horizon, creating a warm, golden glow. The mountains in the background are silhouetted against the bright sky. The people are seen from behind, and the dog is sitting on the right side of the group.

VARAINHOITO

VARAINHOIDON SIJOITUSRAHASTOT MENESTYIVÄT

- Lopetetuksi toiminnoksi luokitellun Varainhoitoliiketoiminnan liikevaihto tammi–maaliskuussa 2021 oli 11,3 (8,7) milj. euroa.
- Varainhoidon jatkuvat palkkiot kasvoivat 6,3 prosenttia 8,0 (7,6) milj. euroon.
- Taalerin sijoitusrahastojen performanssi oli erinomainen, ja tuottopalkkioita kertyi tammi–maaliskuussa useasta eri rahastosta yhteensä 3,2 (1,1) milj. euroa.
- Katsauskauden liikevoitto oli 3,5 (2,2) milj. euroa ja liikevoittoprosentti oli 31 (26) prosenttia. Lopetettujen toimintojen liikekulut sisältävät varainhoitoliiketoiminnan myyntiin liittyviä suoria kuluja katsauskaudella yhteensä 0,3 (0,3) milj. euroa.
- Varainhoidon hallinnoitava varallisuus kasvoi vuoden ensimmäisen kvartaalin aikana 5,1 prosenttia 7,5 miljardiin euroon.

Tunnusluvut Q1 2021 (Q1 2020)





TULOS, TASE JA VAKAVARAIKUUS

TUNNUSLUVUT

Konsernin keskeiset tunnusluvut, jatkuvat toiminnot segmenttiraportoinnissa	Q1 2021	Q1 2020	Muutos	2020	Pitkän aikavälin tavoite
Tuloksen tunnusluvut					
Jatkuvat tuotot, milj. euroa	8,9	8,4	5,5 %	35,9	
Jatkuvien tuottojen kasvu, %	5,5 %	n/a	n/a	n/a	> 15,0
Liikevaihto, milj. euroa	13,7	-0,8	n/a	40,0	
Liikevoitto, milj. euroa	5,1	-7,5	n/a	9,1	
Liikevoitto, %	37,4 %	n/a		22,8 %	> 25,0
Katsauskauden tulos konsernin tuloslaskelmalla, milj. euroa	6,8	-5,6	n/a	13,1	
Oman pääoman tuotto*, %	20,7 %	-18,9 %		10,1 %	> 15,0
Taseen tunnusluvut					
Omavaraisuus, %	48,1 %	43,3 %		49,7 %	
Ryhmän vakavaraisuus, %	163,7 %	183,4 %		216,2 %	
Muut tunnusluvut					
Kulu/tuotto-suhde ilman sijoitustoimintaa	75,8 %	74,8 %		78,1 %	
Kulu/tuotto-suhde	62,9 %	182,1 %		74,6 %	
Kokoaikainen henkilöstömäärä, jatkuvat toiminnot keskimäärin	102	88		92	
Pääomarahastot-segmentin hallinnoitavat varat, mrd. euroa	1,7	1,5		1,7	
Koko konsernin hallinnoitavat varat, mrd. euroa	8,0	6,5		7,6	
Takauskanta, milj. euroa	1 736	1 762		1 817	

* Annualisoitu

TAALERIN SEGMENTTIRAPORTOINNIN TULOS

EUR 1 000	Q1 2021	Q1 2020	Muutos	2020
Jatkuvat tuotot*	8 905	8 438	5,5 %	35 885
Tuottopalkkiot	797	1	yli 100 %	985
Sijoitustoiminta	3 968	-9 246	n/a	3 169
LIKEVAIHTO	13 670	-808	n/a	40 038
Palkkiokulut	-1 884	-1 748	7,8 %	-8 192
Korkokulut	-714	-757	-5,7 %	-3 225
Henkilöstökulut	-4 123	-2 484	66,0 %	-13 314
Suorat kulut	-1 754	-1 681	4,3 %	-5 956
Poistot ja arvonalentumiset	-42	-33	26,5 %	-128
Arvonalentumiset luotoista	-36	-19	84,8 %	-105
LIKEVOITTO	5 118	-7 529	n/a	9 117
Liikevoitto%	37,4 %	n/a		22,8 %

* Sisältää konsernin osuudet osakkuusyhtiöiden tuloksista

KONSERNITASE

Vastaavaa, 1 000 euroa	31.3.2021	31.12.2020	
Saamiset luottolaitoksilta	26 727	25 786	
Saamiset yleisöltä ja julkisyhteisöiltä	5 079	6 699	
Saamistodistukset	1 498	1 498	
Osakkeet ja osuudet	21 904	21 971	
Myytävänä olevaksi luokitellut omaisuuserät	29 198	5 357	
Osakkeet ja osuudet omistusyhteisyhteisöissä	9 628	9 248	
Vakuutustoiminnan varat	152 339	160 410	
- Vakuutustoiminnan saamiset	2 608	3 705	
- Sijoitusomaisuus	149 731	156 705	
Aineettomat hyödykkeet	530	6 775	
Aineelliset hyödykkeet	2 294	2 944	
Muut varat	12 775	14 455	
Siirtosaamiset ja maksetut ennakot	8 235	11 237	
Laskennalliset verosaamiset	1 594	1 611	
	271 802	267 990	
Vastattavaa, 1 000 euroa	31.3.2021	31.12.2020	
VIERAS PÄÄOMA	141 010	134 781	
Velat luottolaitoksille	12 432	14 939	
Yleiseen liikkeeseen lasketut velkakirjat	34 952	34 937	
Vakuutustoiminnan velat	34 275	34 676	
Myytävänä olevaksi luokiteltuihin omaisuuseriin liittyvät velat	7 225	-	
Muut velat	12 453	5 401	
Siirtovelat ja saadut ennakot	9 508	14 623	
Laskennalliset verovelat	15 322	15 366	
Velat, joilla on huonompi etuoikeus kuin muilla veloilla	14 843	14 839	
OMA PÄÄOMA	130 792	133 209	
	271 802	267 990	

Varainhoitoliiketoiminta 24,0 milj. euroa
Fellow Finance 5,2 milj. euroa

Garantian sijoitussalkku, josta
korkosijoitukset 85 %

Lunastustarjous jätetty

Varainhoitoliiketoiminta 7,2 milj. euroa

Ylimääräinen osinkoehdotus 28,4 milj.
euroa

VAKAVARAISUUS – RYHMITYMÄ JA RAHOITUSSEKTORI

RAHOITUS- JA VAKUUTUSRYHMITYMÄN VAKAVARAISUUS, 1 000 EUROA	31.3.2021	31.12.2020
Taaleri-konsernin oma pääoma	139 850	133 209
Liikearvo ja muut aineettomat hyödykkeet	-533	-6 778
Vähemmistöosuus	1 483	1 134
Osinko vuodelta 2020	-9 072	-9 072
Suunniteltu varojenjak	-28 351	-
Ensisijainen pääoma	101 541	118 492
Toissijainen pääoma (T2)	14 839	14 839
Ryhmittymän omat varat, yhteensä	116 384	133 332
Rahoitusliiketoiminnan omien varojen vaade	11 880	11 783
Vakuutusliiketoiminnan omien varojen vaade	50 983	49 900
Ryhmittymän omien varojen vähimmäismäärä, yhteensä	62 863	61 683
Ryhmittymän vakavaraisuus	40 063	71 649
Ryhmittymän vakavaraisuussuhde	163,7 %	216,2 %

Ryhmittymän vakavaraisuus oli 163,7 %, mikä sisältää Finanssivalvonnan tarkistetun pääomavaatimuksen korotuksen 15,3 milj. euroa vakuustoiinnalle sekä liikkeeselasketun Tier2-lainan 15 milj. euroa. Vähimmäisvaatimus on 100 prosenttia.

RAHOITUSSEKTORIN VAKAVARAISUUS, 1 000 EUROA (CRR 49-LUVALLA)	31.3.2021	31.12.2020
Ydinpääoma ennen vähennyksiä	85 276	85 516
Vähennykset ydinpääomasta	-42 345	-14 353
Ydinpääoma (CET1)	42 931	71 163
Ensisijainen pääoma	42 931	71 163
Toissijainen pääoma	14 839	14 839
Omat varat yhteensä	57 774	86 003
Riskipainotetut sitoumukset yhteensä (Kokonaisriski)	228 722	226 872
Ydinpääoma (CET1) suhteessa kokonaisriskin määrään (%)	18,8 %	31,4 %
Ensisijainen pääoma (T1) suhteessa kokonaisriskin määrään (%)	18,8 %	31,4 %
Omat varat yhteensä (TC) suhteessa kokonaisriskin määrään (%)	25,3 %	37,9 %

Rahoitussektorin ydinpääoma CRR 49-luvalla 42,9 milj. euroa ja vastaa 25,3 % vakavaraisuutta, kun suunniteltu ylimääräinen voitonjako 28,4 milj. euroa on huomioitu.

A hiker with a backpack is walking away on a narrow, rocky path through a dense forest. The sun is shining brightly from behind the trees, creating a strong lens flare and illuminating the scene. The path is flanked by tall grasses and dense foliage. The overall atmosphere is serene and adventurous.

YHTEENVETO

Q1 YHTEENVETO

- Taaleri uudisti strategiaansa ilmoitettuaan varainhoitoliiketoiminnan myynnistä Aktialle.
- Taaleri keskittyy pääomarahastoliiketoimintaan ja strategisiin sijoituksiin. Kaupan myötä Taalerin pääomarahastoliiketoiminta vahvistuu Aktian kiinteistö- ja infratiimeillä.
- Konsernilta vahva tulos käynnissä olleiden isojen muutosten aikana.
- Bioteollisuusliiketoiminta aloitti toimintansa, tavoitteena ensimmäisen rahaston lanseeraus vuoden toisella puoliskolla.
- Garantia hyvässä vauhdissa, lokakuussa 2020 avautunut uusi jakelutie kasvatti asuntolainatakauskantaa.



KATSE SEURAAVAAN NELJÄNNEKSEEN

- Varainhoidon myynnin täytäntöönpano, Taaleri kirjaa kaupasta noin 110 miljoonan euron myyntivoiton toisella neljänneksellä.
- Aktia-yhteistyön käynnistäminen.
- Aktiasta tulevan infra-liiketoiminnan aloitus Pääomarahastot-segmentissä, ensimmäisen rahaston lanseeraus.
- Aktialta salkunhoitoon siirtyvien kiinteistöportfolioiden haltuunotto.
- Uusiutuvassa energiassa Taaleri SolarWind II -rahasto auki kesäkuuhun asti.
- Ylimääräinen yhtiökokous 28.5., hallitus ehdottaa 1,0 euron varojenjako osakkeelta.



TAALERI

LISÄTIETOJA:

Osavuosisraportti Q1 2021 on luettavissa kokonaisuudessaan www.taaleri.com/fi/investor-relations/raportit-ja-esitykset
siri.markula@taaleri.com, Viestintä- ja sijoittajasuhdejohtaja
+358 40 743 2177
Kasarmikatu 21 B
00130 Helsinki

LIITTEET

SEGMENTTIEN TULOS Q1 2021

EUR 1 000	PÄÄOMA- RAHASTOT	UUSIUTUVA ENERGIA	MUUT PÄÄOMA- RAHASTOT	STRATEGISET SIJOITUKSET (GARANTIA)	MUUT	YHTEENSÄ
Jatkuvat tuotot*	4 213	3 193	1 019	3 609	1 083	8 905
Tuottopalkkiot	797	797	-	-	-	797
Sijoitustoiminta	162	-	162	3 427	379	3 968
LIKEVAIHTO	5 172	3 990	1 182	7 036	1 462	13 670
Palkkiokulut	-1 777	-1 056	-720	-	-107	-1 884
Korkokulut	-1	-1	-	-	-713	-714
Henkilöstökulut	-2 173	-1 736	-437	-813	-1 137	-4 123
Suorat kulut	-752	-529	-224	-403	-598	-1 754
Poistot ja arvonalentumiset	-29	-10	-19	-9	-4	-42
Arvonalentumiset luotoista		-		-	-36	-36
LIKEVOITTO ENNEN RAHOITUSKULUJEN KOHDISTUSTA	440	658	-217	5 810	-1 133	5 118
Rahoituskulujen kohdistus	-526	-363	-164	-400	926	-
LIKEVOITTO	-86	295	-381	5 410	-206	5 118
LIKEVOITTO, %	n/a	7 %	n/a	77 %	n/a	37 %
Sijoitusten käyvän arvon muutos	-	-	-	-252	-9	-261
TULOS ENNEN VEROJA JA VÄHEMMISTÖÄ	-86	295	-381	5 158	-215	4 857

* Sisältää konsernin osuudet osakkuusyhtiöiden tuloksista

SEGMENTTIEN TULOS Q1 2020

EUR 1 000	PÄÄOMA- RAHASTOT	UUSIUTUVA ENERGIA	MUUT PÄÄOMA- RAHASTOT	STRATEGISET SIJOITUKSET (GARANTIA)	MUUT	YHTEENSÄ
Jatkuvat tuotot*	4 561	3 489	1 071	3 302	576	8 438
Tuottopalkkiot	1	-	1	-	-	1
Sijoitustoiminta	888	892	-3	-7 436	-2 699	-9 246
LIIKEVAIHTO	5 450	4 381	1 069	-4 134	-2 123	-808
Palkkiokulut	-1 672	-1 009	-663	-	-76	-1 748
Korkokulut	-	-1	-	-	-756	-757
Henkilöstökulut	-974	-724	-250	-583	-927	-2 484
Suorat kulut	-796	-610	-186	-449	-436	-1 681
Poistot ja arvonalentumiset	-16	-10	-5	-9	-8	-33
Arvonalentumiset luotoista	-	-	-	-	-19	-19
LIIKEVOITTO ENNEN RAHOITUSKULUJEN KOHDISTUSTA	1 991	2 027	-36	-5 175	-4 346	-7 529
Rahoituskulujen kohdistus	-601	-405	-196	-541	1 142	-
LIIKEVOITTO	1 390	1 622	-232	-5 716	-3 204	-7 529
LIIKEVOITTO, %	26 %	37 %	n/a	n/a	n/a	n/a
Sijoitusten käyvän arvon muutos	-	-	-	-5 427	-	-5 427
TULOS ENNEN VEROJA JA VÄHEMMISTÖÄ	1 390	1 622	-232	-11 142	-3 204	-12 956

* Sisältää konsernin osuudet osakkuusyhtiöiden tuloksista