



Taimitusjaksojen
KATSAUS

TAALERI

ARVOAJURIT



ASIAKAS
KESKIÖSSÄ



OMISTAJA-ARVON
KASVATTAMINEN



INNOVATIIVISUUS



HENKILÖSTÖ

TALERI

HYVÄ TULOSVUOSI JA RAKENNE UUDISTUI

- Operatiivinen liikevaihto kasvoi lähes 50 % ja operatiivinen liikevoitto kolminkertaistui 20 milj. euroon vaikeassa markkinassa.
- Oma pääoma vahvistunut merkittävästi osakeannin ja Garantia-kaupan negatiivisen goodwillin myötä.
- Hallinnoitava varallisuus kasvoi puolella miljardilla eurolla 3,9 miljardiin euroon.
- Varainhoidon asiakasmäärä kasvoi 3 000:sta 3500:een, suorien ja välillisten asiakkuuksien kokonaismäärä on lähes 30 000.
- Konsernin rakenteellinen kehittäminen kahteen liiketoimintasegmenttiin: varainhoito ja rahoitus.
- Toteutetut yritysjärjestelyt antavat uutta kasvualustaa.

VUODEN 2015 KESKEISET TAPAHTUMAT

- Suunnattu anti maaliskuussa: 500 uutta osakkeenomistajaa, nyt yhteensä 1900 omistajaa
- Garantian kauppa ja rava-ryhmittymän muodostaminen
- Finsilva Oyj:n osakeomistuksen puolitus
- Sijoitus Fellow Financeen ja irtaantuminen Lainaamosta
- IFRS:ään siirtyminen vuoden 2015 alusta
- Kolme uutta tuulipuistoa
- Sijoitukset asiakkaiden kanssa Rauman Telakkaan ja Sotkamon hopeakaivokseen
- Pääomarahastoissa olevien varojen määrä kasvoi 55 prosenttia
- Brändi- ja verkkosivu-uudistus vuoden vaihteessa

TAALERI KOKO VUOSI 2015

*) Vuonna 2014 ei Finsilvan 14,2 milj. euron käyvän arvon muutosta huomioitu.

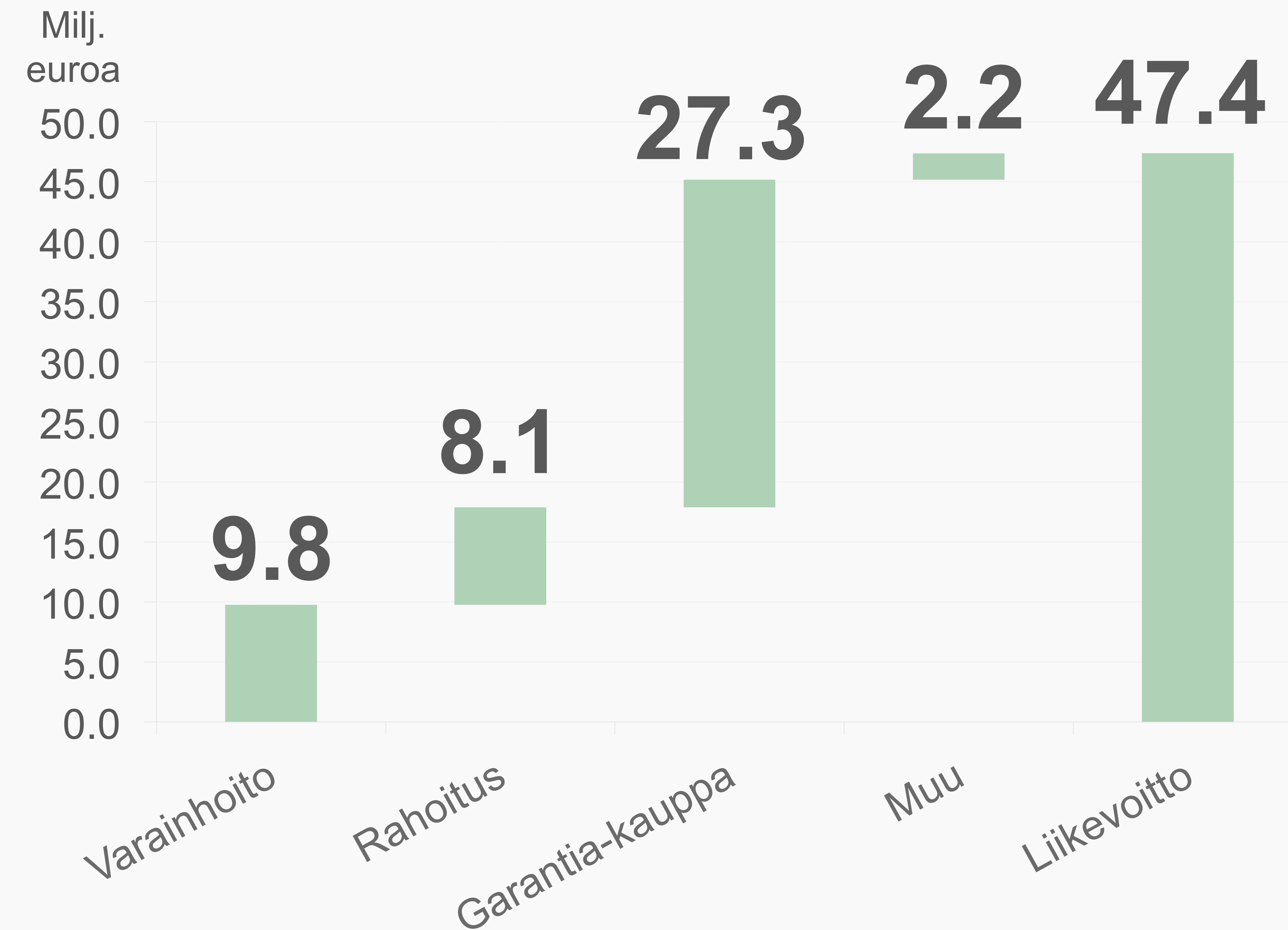
***) Oikaistuissa luvuissa on vähennetty 28,6 miljoonan euron negatiivisen liikearvon tuloutuksen sekä yrityskaupan kertaluonteisten kulujen vaikutus vuonna 2015 ja Finsilvan 14,2 miljoonan euron käyvän arvon muutos vuonna 2014 verovaikutus huomioituna.

TAALERI

TAALERI	FY 2015	FY 2014	Muutos %	FY 2014
Milj. euroa	IFRS	IFRS		FAS
Liikevaihto	58,4	53,6	9 %	41,5
Operatiivinen liikevaihto*	58,4	39,4	48 %	41,5
Kulut	-39,8	-32,7	22 %	-33,9
Liikevoitto	47,4	20,8	127 %	7,6
Oikaistu** liikevoitto	20,1	6,6	202 %	7,6
Tilikauden voitto	44,1	16,5	167 %	4,8
Oikaistu** tilikauden voitto	16,8	4,9	242 %	4,8
Oman pääoman tuotto (ROE), %	65,3	54,5		23,9
Oikaistu** oman pääoman tuotto, %	24,9	16,2		23,9
Hallinnoitavat varat, mrd. euroa	3,9	3,4	15 %	3,4

SEGMENTTI- KOHTAINEN LIIKEVOITTO

TALERI



TAALERIN KONSERNI- TASE, IFRS

TAALERI

Vastaavaa	31.12.2015	31.12.2014
Saamiset luottolaitoksilta	27 983	31 536
Saamiset yleisöltä ja julkisyhteisöiltä	9 416	21 671
Saamistodistukset	1 541	-
Osakkeet ja osuudet	45 154	4 326
Osakkeet ja osuudet omistusyhteisyriyksissä	2 958	79 175
Vakuutustoiminnan varat	116 715	-
Aineettomat hyödykkeet	2 369	2 377
Aineelliset hyödykkeet	546	556
Muut varat	4 877	6 945
Siirtosaamiset ja maksetut ennakot	4 956	6 179
Laskennalliset verosaamiset	249	159
	216 764	152 923
Vastattavaa	31.12.2015	31.12.2014
VIERAS PÄÄOMA	119 704	115 056
Velat luottolaitoksille	14 939	
Velat yleisölle ja julkisyhteisöille	30 250	70 500
Yleiseen liikkeeseen lasketut velkakirjat	29 946	29 794
Vakuutustoiminnan velat	13 071	
Muut velat	3 583	2 771
Siirtovelat ja saadut ennakot	10 186	9 362
Laskennalliset verovelat	17 729	2 628
OMA PÄÄOMA	97 060	37 868
	216 764	152 923

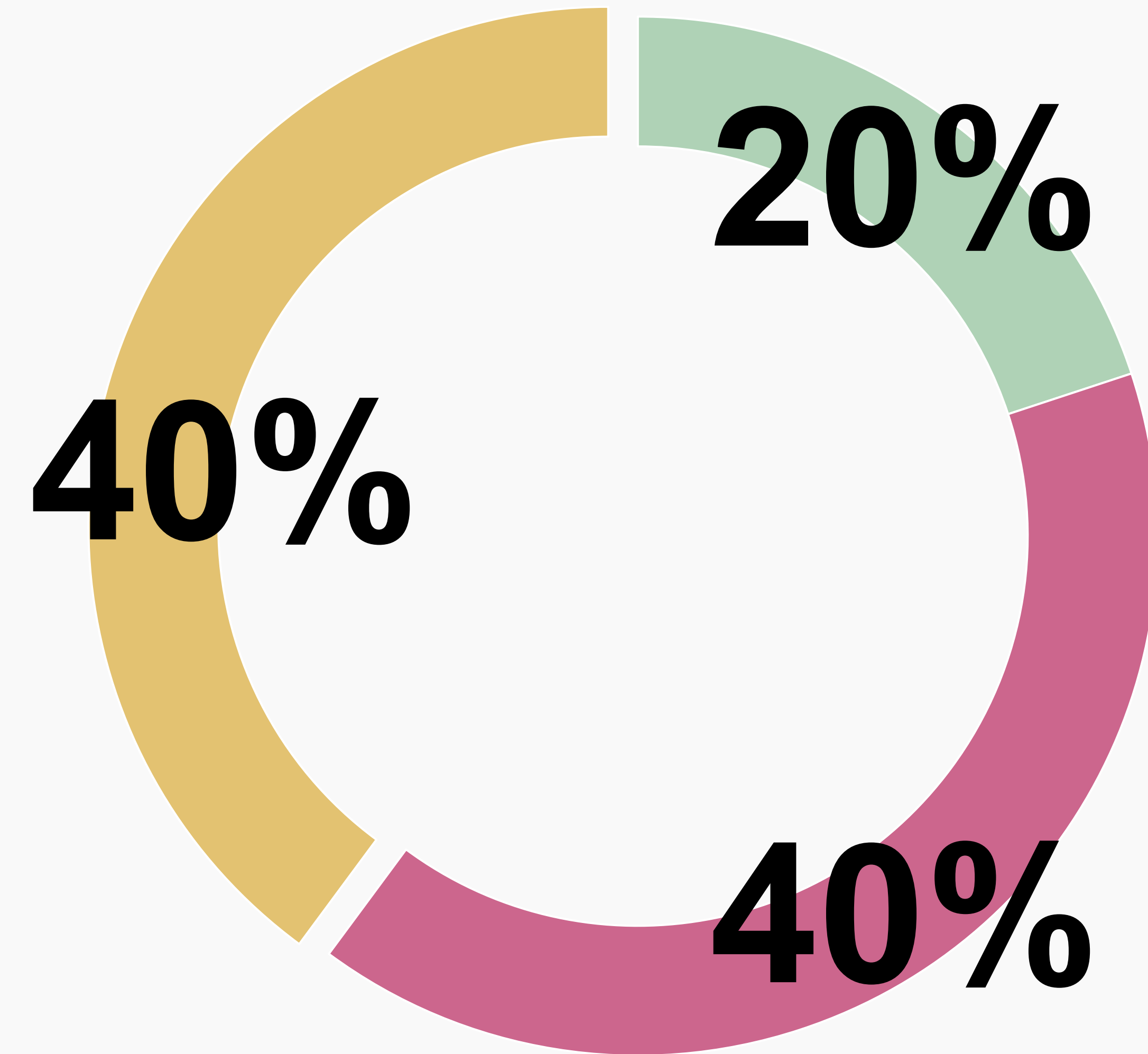
TUNNUSLUVUT

*) Oikaistuissa tunnusluvuissa on vähennetty 28,6 miljoonan euron negatiivisen liikearvon tuloutuksen sekä yrityskaupan kertaluonteisten kulujen vaikutus vuonna 2015 ja Finsilvan 14,2 miljoonan euron käyvän arvon muutos vuonna 2014 verovaikutus huomioituna.

TALERI

TUNNUSLUVUT	2015	2014
Tulos/osake, euroa	1,53	0,61
Oikaistu* tulos/osake, euroa	0,55	0,15
Oikaistu* OPO-tuotto-% (ROE)	24,9	16,2
Oikaistu* OPO-tuotto-% käyvin arvoin (ROE)	18,2	16,3
Oikaistu* koko pääoman tuotto % (ROA)	9,1	5,4
Kulu/tuotto -suhde, %	67,5	61,1
P/E, euroa	5,5	10,4
Keskim. henkilöstö katsauskauden aikana	175	153
Omavaraisuusaste, %	44,8	24,8
Oma pääoma/osake	3,35	1,45
Sijoitukset, euroa	163,7	83,5
Varat yhteensä, euroa	216,8	152,9
Nettovelkaantumisaste, %	48,6	181,6
B-osakkeen päätöskurssi, euroa	8,38	6,36
Osakekannan markkina-arvo, milj. euroa	237,2	160,0

RAHOITUSRAKENNE

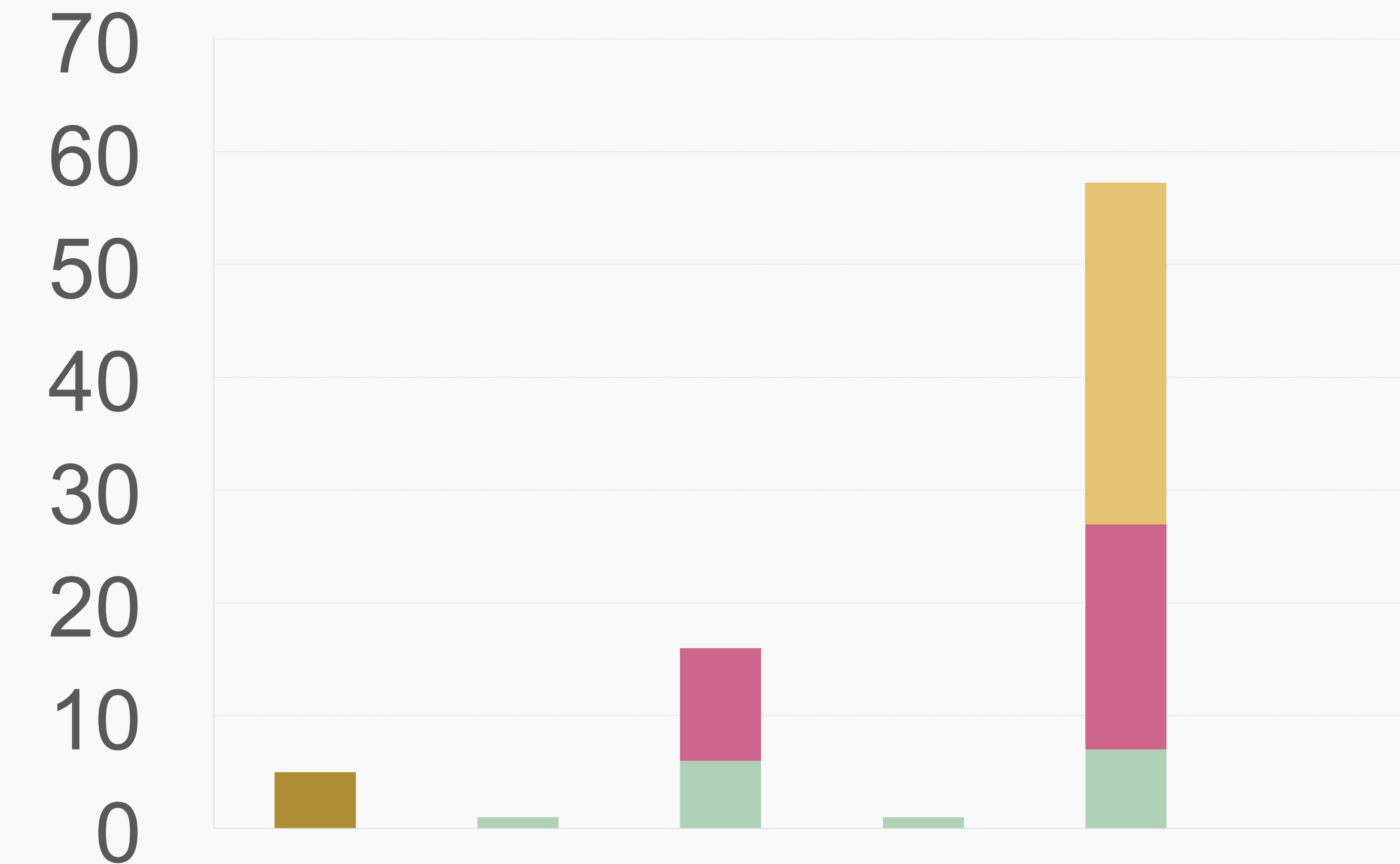


- Pankkilainat
- Velat julkisyhteisöille
- Joukkovelkakirjalainat

TALERI

MATURITEETTIJAKAUMA

milj. euroa



- Pankkilainat
- Luottolimiiti *
- Joukkovelkakirjalainat
- Velat julkisyhteisöille

* Luottolimiitti 5 m€ oli kokonaan käyttämättä 31.12.2015

TAAALERIN YRITYSRAKENNE

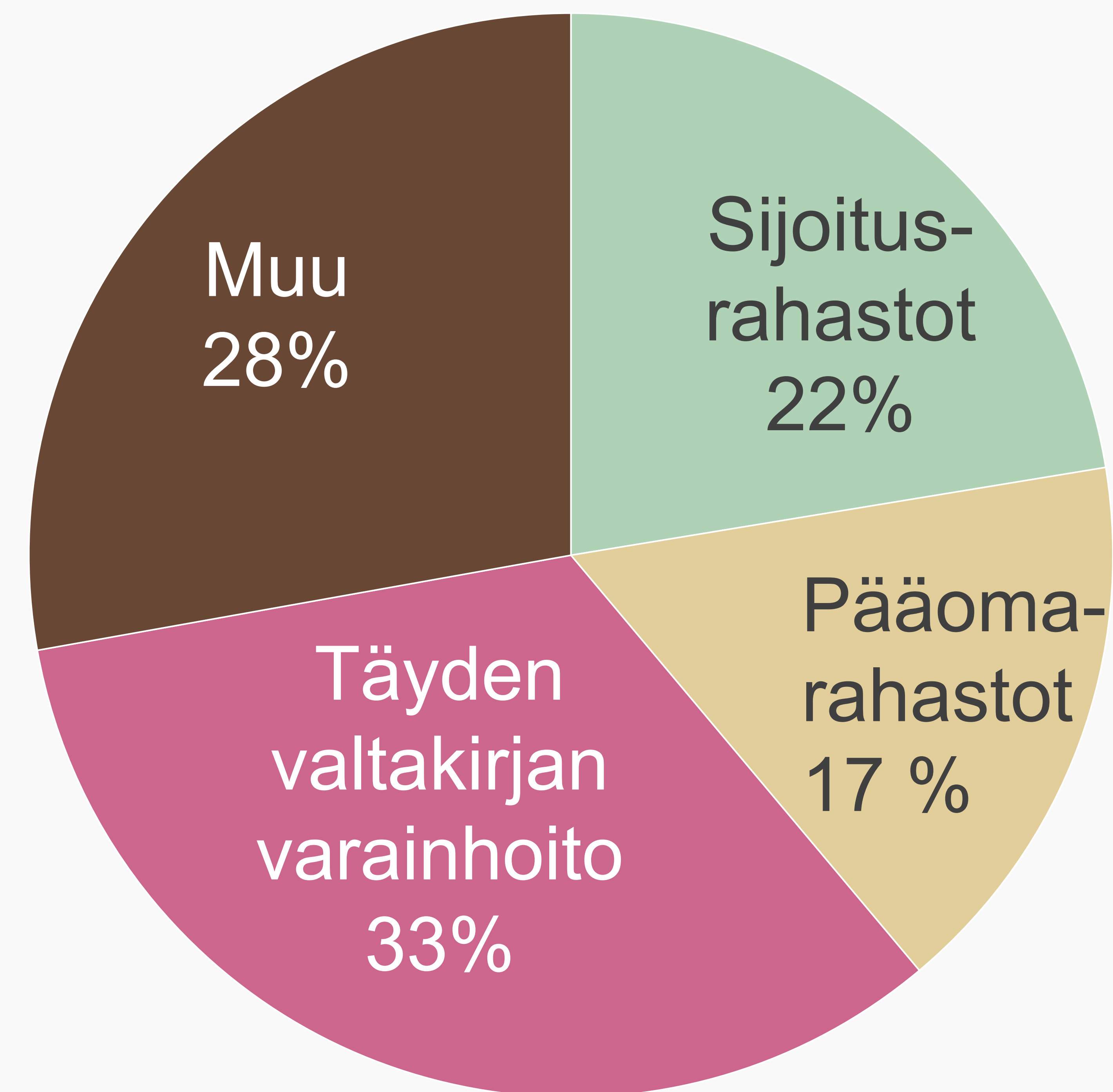
Taaleria
johdetaan kahden
liiketoiminta
segmentin kautta:
Varainhoito
ja Rahoitus.



VARAINHOITO

- Varainhoito-segmentti muodostuu Taaleri Varainhoito Oy:stä ja sen tytäryhtiöistä sekä Taaleri Pääomarahastot Oy:stä ja sen tytäryhtiöistä.
- Asiakasmäärä kasvoi viime vuonna 17 prosenttia 3 500 asiakkaaseen.
- Tuotot, liiketoiminta ja hoidettava varallisuus kasvoivat selvästi.
- Vuonna 2015 osakerahastoista tuotti parhaiten Taaleritehdas Mikro Markka (46 %), joka oli tuotolla mitattuna paras yli 20 000 Suomessa myynnissä olevasta rahasto-osuudesta.
- Pääomarahastoissa olevien hallinnoitavien varojen määrä kasvoi 401 milj. eurosta 623 milj. euroon, kasvua 55 prosenttia.

VARAINHOIDON HALLINNOITAVAT VARAT 31.12.2015



RAHOITUS

- Rahoitussegmentti muodostuu Vakuutusosakeyhtiö Garantiasta 31.3.2015 alkaen ja Taalerin osakkuusyhtiö Fellow Finance Oy 26.5.2015 alkaen, Lainaamo Oy esitetään lopetetuissa liiketoimissa.
- Rahoitus-segmentin merkittävimmät tuottoerät ovat takausvakuutuksen vakuutusmaksutuotot ja sijoitustoiminnan tuotot.
- Takausliiketoiminnan merkittävimmät riskit ovat vastaavasti luottoriski sekä sijoitustoiminnan markkinariski.

RAHOITUS Milj. Euroa	2015
Liikevaihto ulkoinen, milj. euroa	13,3
Liikevoitto, milj. euroa	35,4
Sijoitusten käypä arvo, milj. euroa	114,1
Henkilöstö, keskim. 4-12/2015	25

GARANTIA AVAINLUVUT FAS

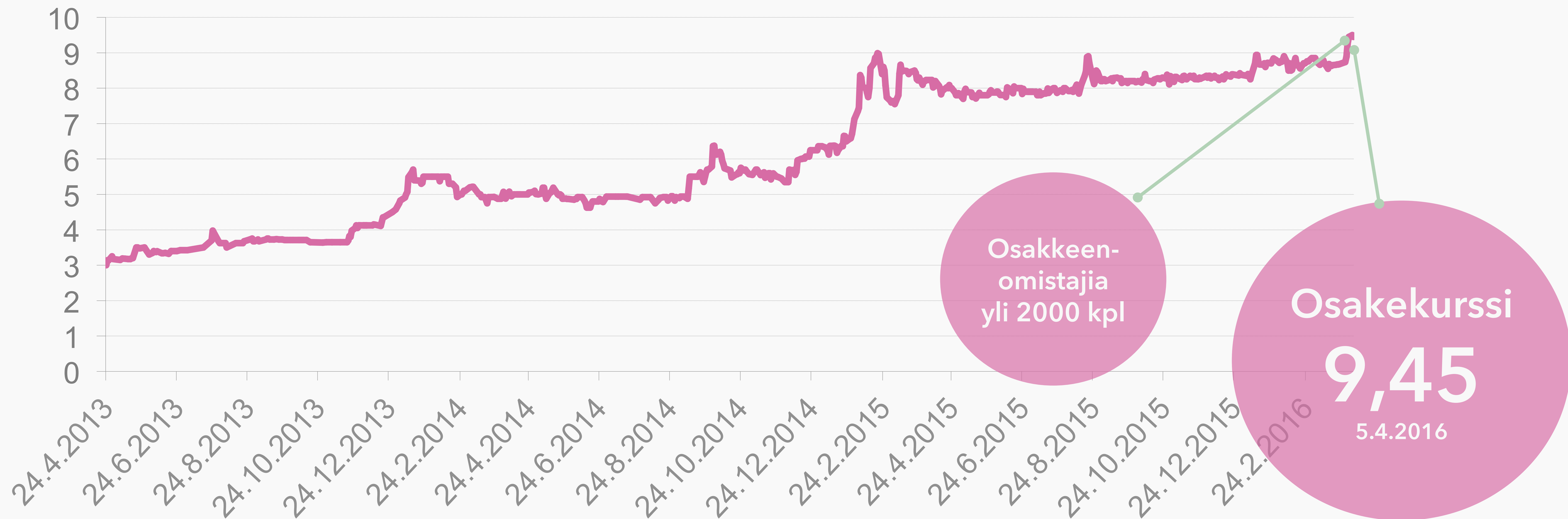
TAALERI

MILJ. EUROA	2015	2014	MUUTOS %
Vakuutusmaksutuotot	9,8	11,1	-11 %
Korvauskulut	-1,5	-0,4	262 %
Liikekulut	-4,8	-4,6	3 %
Vakuutustekninen kate ennen tasoitusmäärän muutosta	3,6	6	-40 %
Tasoitusmäärän muutos	3,5	6,1	-42 %
Vakuutustekninen kate	0,1	-0,1	-171 %
Sijoitustuotot- ja kulut	8,5	5,3	58 %
Tulos ennen veroja	8,5	5,3	62 %
Yhdistetty kulusuhde, %	64 %	46 %	
Sijoitusten nettotuotto käyvin arvoin, %	4,4 %	7,1 %	
Vastuunkantokyky, %	1064 %	909 %	
Solvenssisuhde (S2), %	549 %	383 %	

FELLOW FINANCE

- Vertaislainapalvelua tarjoavasta Fellow Finance Oy:stä tuli Taaleritehtaan osakkuusyhtiö 26.5.2015. Taaleri myi Lainaamon osakekannan Fellow Financelle.
- Fellow Financen vuonna 2015 välittämä ja myöntämä lainakanta oli 22 miljoonaa euroa.
- Fellow Finance oli vuoden 2015 lopussa Suomen suurin ja Euroopan neljänneksi suurin vertaislainapalvelu.
- Fellow Financen palvelun käyttäjiä on 55 000. Sijoittajia on vajaat 2 000.
- Fellow Financen liiketoiminta oli voitollinen ja konsernin välittämien lainojen odotetaan jatkavan voimakasta kasvua.
- Yhtiöllä on asiakkaita 24 maasta.

TAALA KURSSI- KEHITYS



TALERI

INTOHIMOMME

Omistajius

KUULUU KAIKILLE.

TAALERI