

TAALERITEHDAS

Taaleritehdas Oy

Tilinpäätös 31.12.2012

SISÄLLYSLUETTELO

Tilinpäätös	
Hallituksen toimintakertomus	3-6
Vakavaraisuus	7
Taloudellista kehitystä kuvaavat tunnusluvut	8
Konsernin tuloslaskelma	9
Konsernin tase	10
Emoyhtiön tuloslaskelma	11
Emoyhtiön tase	12
Konsernin rahoituslaskelma	13
Tilinpäätöksen liitetiedot	14-29
Luettelo käytetyistä kirjanpitokirjoista	30
Hallituksen ja toimitusjohtajan allekirjoitukset	31
Tilinpäätösmerkintä	31

Taaleritehdas Oy
Kotipaikka:
Osoite:

Y-tunnus 2234823-5
Helsinki
Kluuvikatu 3

HALLITUKSEN TOIMINTAKERTOMUS 1.1.-31.12.2012

Taaleritehdas Oy

Yhtiön liiketoiminta katsauskaudella

Kuluvan vuoden toimintaympäristö on ollut haastava. Taloudellista ympäristöä ovat hallinneet euroalueen kriisi ja sen pääomamarkkinoille tuoma epävarmuus. Haastavasta ympäristöstä huolimatta on konsernin tulos kaikilla mittareilla parantunut edelliseen tilikauteen verrattuna. Liikevaihto kasvoi kuluvan vuoden aikana 9,5 prosenttia ja nettotulos kasvoi liki 50 prosenttia, päättyen 2,1 miljoonaan euroon. Konsernin oman pääoman tuotto oli 46,3 ja sijoitetun pääoman tuotto 58,7 prosenttia. Konsernin hoidossa oleva varallisuus kasvoi 30 prosenttia, ollen 2,4 miljardia euroa tilikauden lopussa.

Tilikauden aikana konserni perusti kolme uutta kommandiittiyhtiömuotoista pääomarahastoa; Taaleritehtaan Biotehdas, Taaleritehtaan Asuntorahasto VI sekä Taaleritehtaan Metsäraahasto, täydentäen konsernin tarjoamia pääomarahastoja merkittävästi. Lisäksi Taaleritehtaan Rahastoyhtiö Oy perusti kaksi uutta sijoitusrahastoa; talletuksiin sijoittavan Erikoissijoitusrahasto Taaleritehdas Parkki sekä yhdistelmärahaston Sijoitusrahasto Taaleritehdas Allokaatio.

Tilikauden aikana konserni otti askeleen kohti kansainvälistymistä, perustamalla tytäryhtiön Turkkiin, Taaleri Portföy Yönetimi A.S.:n. Yhtiö tulee toimimaan Istanbulissa tarjoamalla yksilöllistä varainhoitoa Turkin kasvaville markkinoille. Konsernin omistusosuus yhtiöstä on 81 prosenttia.

Lisäksi konsernissa perustettiin Vakuutusvahti Oy. Yhtiö on saanut vakuutusmeklarin toimiluvan ja sen liiketoiminta käynnistyy vuoden 2013 ensimmäisellä vuosineljänneksellä.

Tilikauden aikana myytiin konsernin ulkopuolelle helmikuussa 2012 ostettu CFM Contango Rahastoyhtiö Oy, jonka hallinnoima hyödykerahasto siirrettiin Taaleritehtaan Rahastoyhtiö Oy:n hallinnoitavaksi 1.7.2012 lukien.

Loppuvuonna tehtiin Taaleritehdas konsernissa rakennejärjestelyjä, joilla pyritään selkeyttämään konsernin rakennetta. Konsernin emoyhtiö hankki omistukseensa Taaleritehtaan Omaisuudenhoito Oy:n koko osakekannan sekä 75 % Taaleritehtaan Pääomarahastot Oy:n osakekannasta. Konsernin muodostaa emoyhtiö, jonka tytäryhtiöt ovat Taaleritehtaan Varainhoito Oy, Taaleritehtaan Omaisuudenhoito Oy sekä Taaleritehtaan Pääomarahastot Oy ja sen muodostama alakonserni. Taaleritehtaan Rahastoyhtiö Oy on edelleen Taaleritehtaan Varainhoito Oy:n kokonaan omistama tytäryhtiö.

Emoyhtiön palveluksessa oli kuusi (6) henkilöä tilikauden päättyessä ja konsernin palveluksessa 95 henkilöä.

Yhtiön hallinto katsauskaudella

Yhtiön hallituksen jäseninä ovat koko katsauskauden ajan toimineet Peter Fagernäs, Esa Karppinen ja Pertti Laine. Hallituksen puheenjohtajana toimi Peter Fagernäs.

Yhtiön toimitusjohtajana toimi koko katsauskauden Juhani Elomaa.

Yhtiön tilintarkastajana on toiminut KHT-yhteisö Ernst & Young Oy, päävastuullisena tilintarkastajana KHT Tomi Englund.

Yhtiö on emoyhtiönä konsernissa, jonka tytäryhtiönä toimii Taaleritehtaan Varainhoito Oy, Taaleritehtaan Omaisuudenhoito Oy sekä Taaleritehtaan Pääomarahastot Oy.

YHTIÖN OSAKEPÄÄOMA JA SEN MUUTOKSET KATSAUSKAUDELLA

Yhtiön osakepääoma 31.12.2012 oli 125.000,00 euroa ja yhtiöllä oli 4.838.005 osaketta.

Ylimääräisen yhtiökokouksen 3.4.2009 antaman valtuutuksen nojalla yhtiö luovutti 40.500 kappaletta ja yhtiökokouksen 25.4.2012 antaman uuden valtuutuksen nojalla 16.875 kappaletta yhtiön hallussa olevaa omaa osaketta hintaan 2,22 euroa per osake osakkeenomistajien merkintäetuoikeudesta poiketen konsernin operatiiviselle henkilökunnalle.

Yhtiö hankki omistukseensa vanhan valtuutuksen perusteella 168.750 kpl osaketta sekä yhtiökokouksen 25.4.2012 antaman uuden valtuutuksen perusteella 16.875 kpl osaketta. Osakkeenomistajien yhteisellä päätöksellä 31.12.2012 toteutettiin konsernin operatiiviselle henkilökuntaan kuuluville Taaleritehtaan Omaisuudenhoidon Oy:n vähemmistö-osakkaille suunnattu osakeanti, jossa laskettiin liikkeeseen 522.505 kappaletta Yhtiön osaketta hintaan 2,22 euroa per osake. Merkintähinnan maksu toteutettiin luovuttamalla Taaleritehtaan Omaisuudenhoidon Oy:n osakkeita. Uudet osakkeet merkittiin kaupparekisteriin 18.2.2013.

Osakkeenomistajien yksimielisellä päätöksellä 31.12.2012 päätettiin mitätöidä 184.500 kpl yhtiön hallussa olevia omia osakkeita. Osakkeiden mitätöinti merkittiin kaupparekisteriin 18.2.2013.

Yhtiökokouksen päätöksellä 25.4.2012 palautettiin osakkeenomistajien omistusten suhteessa 750.000,00 euroa sijoitetun vapaan oman pääoman rahastosta.

Yhtiön hallituksen voimassaolevat valtuutukset katsauskaudella

Yhtiön hallituksella on ollut 5.10.2012 saakka voimassa yhtiökokouksen 6.4.2011 antama valtuutus hankkia yhtiön omia osakkeita enintään 450.000 kappaletta. Valtuutusta käytettiin hankkimaan 168.750 kappaletta katsauskaudella. Yhtiökokouksessa 25.4.2012 kumottiin vanha valtuutus antamalla hallitukselle uusi valtuutus hankkia omia osakkeita enintään 500.000 kappaletta. Valtuutus on toistaiseksi voimassa oleva ja valtuutuksella hankittiin 16.875 kappaletta osaketta katsauskaudella. Valtuutusta on jäljellä 483.125 kappaletta.

Yhtiön hallituksella oli toistaiseksi voimassa oleva ylimääräisen yhtiökokouksen 3.4.2009 antama valtuutus päättää osakeanneista, joilla voitiin luovuttaa enintään 450.000 kappaletta yhtiön omia osakkeita. Valtuutusta käytettiin luovuttamaan 40.500 kappaletta yhtiön omia osakkeita katsauskaudella. Yhtiökokouksessa 25.4.2012 kumottiin vanha valtuutus antamalla uusi valtuutus, jolla yhtiön hallituksella on valtuutus päättää osakeanneista, joilla voidaan luovuttaa enintään 500.000 kappaletta yhtiön omia osakkeita. Uuden valtuutuksen nojalla luovutettiin 16.875 kappaletta yhtiön osakkeita katsauskaudella ja valtuutusta on jäljellä 483.125 kappaletta.

Olennaiset tapahtumat tilikauden päättymisen jälkeen

Tilikauden lopussa tehdyn konsernin rakennejärjestelyn myötä on päätetty muuttaa emoyhtiön nimeksi Taaleritehdas Oy ja entisen Taaleritehdas Oy:n nimeksi Taaleritehtaan Varainhoito Oy. Nimenmuutos on rekisteröity kaupparekisteriin 18.2.2013. Lisäksi yhtiön uuden liiketoiminnan Turkissa odotetaan käynnistyvän kevään 2013 aikana.

On myös päätetty perustaa konserniin rahoitusyhtiö, joka alkuvaiheessa keskittyy kulutusluottojen myöntämiseen. Jatkossa tätä liiketoimintaa laajennetaan myös yritysten erityyppiseen lyhytaikaiseen rahoitukseen.

Tilikauden päättymisen jälkeen on Taaleritehtaan Varainhoito Oy myynyt koko omistamansa osakekannan Verona International Oy:stä (Veropaja). Taaleritehtaan Varainhoito Oy:n omistus Verona International Oy:stä oli 13,5 % ennen osakekauppaa.

Yhtiön merkittävimmät tulevat riskit ja epävarmuustekijät.

Yhtiön kannalta merkittävin tuleva riski on liiketoiminnan kasvuun ja sen hallintaan liittyvä. Tilikaudella 2013 tuloksen odotetaan edelleen olevan merkittävästi positiivinen ja yhtiön liikevaihdon uskotaan edelleen kasvavan.

Yhtiöllä ei ole varsinaisia markkina-, luotto- tai likviditeettiriskejä lukuun ottamatta yllämainittua yhtiön tuloihin vaikuttavaa suhdanneriskiä.

Yhtiön riskienhallinta ja vakavaraisuus

Vakavaraisuuden hallinnan lähtökohtana ovat hallituksissa vähintään vuosittain hyväksyttävä konsernin lyhyen ja pitkän aikavälin strategia, liiketoimintasuunnitelma sekä sisäisen valvonnan ja riskienhallinnan periaatteet. Nämä luovat pohjan erikseen hyväksyttävälle vakavaraisuuden hallinnan strategialle, prosessille, pääomasuunnitelmalle ja vakavaraisuustietojen julkistamisen periaatteille. Nämä asiakirjat hyväksytetään kaikissa valvottavissa yhtiöissä sekä emoyhtiössä kerran vuodessa.

Konsernitason strategiaan ja liiketoimintasuunnitelmaan perustuen konsernille asetetaan tavoitteet, jossa on huomioitu liiketoiminnan ja toimialan tulevaisuudennäkymät ja riskit. Strategioissa ja liiketoimintasuunnitelmissa on huomioitu konsernin riskinottohalukkuus ja riskinkantokyky. Strategian ja liiketoimintasuunnitelman lisäksi emoyhtiö hyväksyy konsernirakenteen ja liiketoimintojen organisaation, joilla tavoitteet pyritään saavuttamaan. Erillisyhtiöiden hallitukset ottavat huomioon omassa strategian laadinnassa, liiketoimintasuunnitelmissaan ja organisoinnissaan emoyhtiön hallituksen määrittelemät strategialinjaukset.

Konsernin sisäisen valvonnan ja riskien hallinnan periaatteiden mukaisesti konsernissa on laadittu tarkemmat kuvaukset operatiivisten riskien, luottoriskien ja markkinariskien hallinnasta. Osana riskien hallintaa keskeisimmistä liiketoiminnoista on laadittu tarkemmat toimintaohjeet, jossa on kuvattu toimintojen organisaatio, henkilöiden tehtäväkuvat, toiminnon tavoitteet ja mittarit, raportointi ja seuranta sekä keskeisimmät prosessit ja kontrollit.

Vakavaraisuuden hallinnan strategian mukaisesti konsernissa suoritetaan vuosittain toimintokohtainen riskikartoitus, jonka avulla pyritään tunnistamaan, arvioimaan, mittaamaan ja rajoittamaan riskejä, joiden toteutuminen vaarantaisi konsernin tavoitteiden saavuttamisen ja vaikuttaisi negatiivisesti pääomien määrään.

Riskikartoituksen koordinointi on konsernin compliance officerin vastuulla (riskienhallintapäällikön tehtävän ominaisuudessa), mutta vastuu riskikartoituksen käytännön tekemisestä on liiketoimintojen vastuuhenkilöillä.

Toimintokohtaiset riskit kootaan compliance officerin toimesta koko konsernitason riskiraportiksi, joka raportoidaan hallitukselle säännöllisesti. Toimintokohtaisesti tunnistetut riskit ovat pohjana Pilari II -laskennalle ja seurannalle.

Konserni toimii rahoitusinstrumenttien välitys-, omaisuudenhoito- ja rahastoliiketoiminnassa, jossa asiakkaan luottamus toimintaan on ensiarvoisen tärkeää. Siksi konsernin riskinottohalukkuus on erittäin matala. Konserni ei omassa toiminnassaan ota ollenkaan riskipositioita kaupankäyntitarkoituksessa ja pyrkii kustannustehokkaasti minimoimaan operatiiviset riskit.

Konsernin matalaa riskinottohalukkuutta kuvaa hallituksen asettama tavoite omille varoille, jossa on otettu huomioon toiminnan jatkuvuuden vaikeissakin olosuhteissa mahdollistava riskipuskuri.

Yhtiön sisäinen tarkastus on ulkoistettu Tuokko Tilintarkastus Oy:lle.

Hallituksen esitys yhtiön tulosta ja omaa pääomaa koskevaksi toimenpiteeksi

Emoyhtiön tilikauden voitto oli 98.218,96 euroa, joka esitetään siirrettäväksi voittovarojen tilille. Hallitus esittää, että sijoitetun vapaan oman pääoman rahastosta palautetaan osakkeenomistajille 560.000,00 euroa.

Tulevaisuuden näkymät

Taloudellinen ympäristö tulee pysymään haastavana, joskin tiettyjä merkkejä euroalueen kriisin rauhoittumisesta on ollut nähtävissä. Uskomme kuitenkin taloudellisen rauhattomuuden jatkuvan, heijastuen kotimaiseen kulutukseen ja säästämisasteeseen. Haastavasta taloudellisesta ympäristöstä huolimatta, uskomme yhtiön tuloksen kehittyvän suotuisasti ja hoidettavassa olevan varallisuuden uskotaan kasvavan vuoden 2013 aikana. Panostukset uusiin liiketoimintoihin tulevat kasvattamaan yhtiön liikevaihtoa, mutta tulokseen sen uskotaan heijastuvan positiivisesti vasta vuoden 2014 aikana.

KONSERNIN VAKAVARAISSUUS**KONSERNITILINPÄÄTÖKSEEN YHDISTELLYT TYTÄRYRITYKSET JA VALVOTTAVATIEDOT**

Konsernitilinpäätökseen on yhdistelty kaikki Taaleritehdas konserniin kuuluvat tytäryritykset. Yhtiöt on eritelty tilinpäätöksen liitetietojen kohdassa 2.

Konsernin omista varoista on vähennetty sijoitukset muihin yrityksiin ja niiden tasearvot. yhteensä 134 tuhatta euroa.

Verona International Oy	2126000-7	13,50 %
Asuntoverstas Oy	2237467-9	10,00 %
Kultataaleri Oy	2436455-4	40,00 %

OMAT VARAT	31.12.2012	31.12.2011	31.12.2010
Omat varat, TEUR	5 372	4 412	3 363
Riskipainotetut saamiset, joista laskettu omien varojen vaatimus	2 826	3 249	2 268
Operatiivisen riskin omien varojen vaatimus	227	260	182
Omien varojen vähimmäisvaatimus yhteensä	1 913	1 377	708
Konsernin vakavaraisuussuhde, %	20,1 %	21,6 %	30,2 %
Omien varojen ylijäämä TEUR	3 232	2 775	2 789
Omien varojen suhde omien varojen vähimmäisvaatimukseen	2,51	2,30	3,55
Ensisijaisten omien varojen yhteismäärä, TEUR			
Osakepääoma	125	125	125
Rahastot yhteensä	6 026	4 212	3 315
Vähemmistöosuus	339	574	656
Vähennykset:			
Aineettomat hyödykkeet	984	388	437
Muut vähennykset	134	111	296
Ensisijaiset omat varat yhteensä	5 372	4 412	3 363

Taaleritehdas konsernilla ei ole toissijaisia omia varoja.

VAKAVARAISSUUDEN HALLINTA JA OMIEN VAROJEN VÄHIMMÄISMÄÄRÄ	Vähimmäis- määrä	Riskipainotettu arvo	Vastuu- arvo
Vähimmäisvakavaraisuusvaatimus vastuuryhmittäin, luottoriskin standardimenetelmä, TEUR			
Saamiset valtiolta	0,0	0,0	31,4
Saamiset luottolaitoksilta ja sijoituspalveluyrityksiltä	99,3	1 241,2	6 206,3
Sijoitusrahastosijoitukset	9,7	121,1	606,2
Saamiset yrityksiltä	0,0	6,0	12,0
Muut erät	118,0	1 463,3	1 463,3
Yhteensä	227,0	2 831,6	8 319,2
Omien varojen vähimmäismäärä, operatiivinen riski, TEUR	1 913,0	12 757,0	
Yhteensä	2 140,0	15 588,6	

Markkinariski

Taaleritehdas konsernilla ei ole omaa kaupankäyntivarastoa eikä siitä aiheutuvia riskipositioita.

Operatiivinen riski

Vakavaraisuusvaatimuksen laskemiseen käytetty menetelmä on perusmenetelmä, joka perustuu netto-tuottojen määrään kolmelta edelliseltä tilikaudelta.

TALOUDELLISTA KEHITYSTÄ KUVAAVAT TUNNUSLUVUT

Konserni	31.12.2012	31.12.2011	31.12.2010
Liikevaihto tEUR	20 260	18 504	16 350
Liikevoitto (-tappio) tEUR	3 280	2 230	3 507
- osuus liikevaihdosta %	16,19 %	12,05 %	21,45 %
Tilikauden voitto tEUR	2 103	1 403	1 935
- osuus liikevaihdosta %	10,38 %	7,58 %	11,83 %
Oman pääoman tuotto -% (ROE)	46,64 %	39,31 %	73,22 %
Koko pääoman tuotto % (ROA)	26,68 %	20,39 %	45,50 %
Omavaraisuusaste -%	66,03 %	49,34 %	55,24 %
Kulu/tuotto -suhde	83,80 %	87,95 %	78,58 %
Konsernin vakavaraisuussuhde, %	20,10 %	21,60 %	30,20 %
Henkilöstö tilikauden lopussa	94	85	63

TUNNUSLUKUJEN LASKENTAPERIAATTEET

Liikevaihto tEUR	Tuloslaskelma/Sijoituspalvelutoiminnan tuotot
Liikevoitto tEUR	Tuloslaskelmasta
Tilikauden voitto tEUR	Tuloslaskelmasta
Oman pääoman tuotto (ROE), %	$\frac{(\text{liikevoitto/-tappio} - \text{tuloverot}) \times 100}{\text{oma pääoma} + \text{vähemmistöosuus (vuoden alun ja lopun keskiarvo)}}$
Koko pääoman tuotto (ROA), %	$\frac{(\text{liikevoitto/-tappio} - \text{tuloverot}) \times 100}{\text{keskimääräinen taseen loppusumma (vuoden alun ja lopun keskiarvo)}}$
Omavaraisuusaste -%	$\frac{(\text{oma pääoma} + \text{vähemmistöosuus} + \text{vapaaehtoiset varaukset vähennettynä laskennallisella verovelalla}) \times 100}{\text{taseen loppusumma}}$
Kulu/tuotto -suhde -%	$\frac{\text{palkkiokulut} + \text{korkokulut} + \text{hallintokulut} + \text{poistot} + \text{liiketoiminnan muut kulut}}{\text{sijoituspalvelutoiminnan tuotot} + \text{osuus osakkuusyritysten tuloksista}}$

KONSERNITULOSLASKELMA	Liite	1.1.-31.12.2012	1.1.-31.12.2011
Palkkiotuotot	3, 24	19 561 323,63	17 872 577,88
Arvopaperikaupan ja valuuttatoiminnan nettotuotot	26	318 740,09	501 595,79
Arvopaperikaupan nettotuotot	4	44 802,31	126 692,86
Valuuttatoiminnan nettotuotot	6	273 937,78	374 902,93
Tuotot oman pääoman ehtoisista sijoituksista	29	83 952,57	16 614,85
Korkotuotot	5, 27	70 369,57	76 157,05
Liiketoiminnan muut tuotot	30	225 906,11	37 363,44
SIJOITUSPALVELUTOIMINNAN TUOTOT		20 260 291,97	18 504 309,01
Palkkiokulut	3, 25	-3 486 306,75	-2 913 300,47
Korkokulut	5, 28	-29 457,61	-19 116,38
Hallintokulut		-11 238 659,09	-11 035 513,93
Henkilöstökulut	37		
Palkat ja palkkiot		-6 780 051,89	-6 367 648,48
Henkilösivukulut		-1 593 893,20	-1 418 072,72
Eläkekulut		-1 216 316,46	-1 126 414,60
Muut henkilösivukulut		-377 576,74	-291 658,12
Henkilöstökulut yhteensä		-8 373 945,09	-7 785 721,20
Muut hallintokulut		-2 864 714,00	-3 249 792,73
Poistot ja arvonalentumiset liikearvoista	9, 32		
Konserniliikearvosta		-160 439,15	-130 621,16
Aineellisista ja aineettomista hyödykkeistä		-143 777,77	-135 141,07
Poistot ja arvonalentumiset yhteensä		-304 216,92	-265 762,23
Liiketoiminnan muut kulut	31	-1 910 214,91	-2 041 216,05
Osuus osakkuusyritysten tuloksesta		-12 150,69	0,00
LIIKEVOITTO (-TAPPIO)		3 279 286,00	2 229 399,95
Tuloverot	7, 33	-620 442,27	-458 961,82
VARSINAISEN TOIMINNAN VOITTO (TAPPIO) VEROJEN JÄLKEEN		2 658 843,73	1 770 438,13
Vähemmistön osuus tilikauden voitosta/tappiosta		-556 181,73	-367 315,70
TILIKAUDEN VOITTO (TAPPIO)		2 102 662,00	1 403 122,43

KONSERNITASE

Vastaavaa	Liite	31.12.2012	31.12.2011
Saamiset luottolaitoksilta	8, 10, 20, 21	6 206 151,99	6 947 042,45
Vaadittaessa maksettavat		6 191 757,75	6 932 738,50
Muut		14 394,24	14 303,95
Saamiset yleisöltä ja julkisyhteisöiltä	8, 11, 20, 21	11 808,88	15 678,14
Muut kuin vaadittaessa maksettavat		11 808,88	15 678,14
Osakkeet ja osuudet	8, 12, 20, 21	766 805,46	363 737,50
Osakkeet ja osuudet omistusyhteisyryksissä	12, 20, 21	38 029,31	30 180,00
Aineettomat hyödykkeet	9, 13	984 337,01	388 086,43
Konserniliikearvo		838 278,39	252 433,88
Muut aineettomat hyödykkeet		146 058,62	135 652,55
Aineelliset hyödykkeet	9, 13	327 652,68	334 629,46
Muut aineelliset hyödykkeet		327 652,68	334 629,46
Muut varat	14, 20	964 145,17	1 374 647,61
Siirtosaamiset ja maksetut ennakot	15, 20	530 810,09	500 031,48
		9 829 740,59	9 954 033,07

Vastattavaa	Liite	31.12.2012	31.12.2011
VIERAS PÄÄOMA		3 339 477,34	5 043 128,76
Velat luottolaitoksille	8, 16, 21	0,00	815 123,43
Muut velat	18, 20	1 566 332,61	2 840 817,33
Siirtovelat ja saadut ennakot	19, 20	1 773 144,73	1 387 188,00
OMA PÄÄOMA	22	6 151 052,01	4 336 604,35
Osakepääoma	23	125 000,00	125 000,00
Vapaat rahastot		1 721 823,60	1 311 862,50
Sijoitetun vapaan oman pääoman rahasto		1 721 823,60	1 311 862,50
Edellisten tilikausien voitto(tappio)		2 201 566,41	1 496 619,42
Tilikauden voitto (tappio)		2 102 662,00	1 403 122,43
Vähemmistön osuus pääomasta		339 211,24	574 299,96
		9 829 740,59	9 954 033,07

EMOYHTIÖN TULOSLASKELMA	Liite	1.1.-31.12.2012	1.1.-31.12.2011
Muut palkkiotuotot	3, 25	7 500,00	0,00
Korkotuotot	5, 28	1 550,21	1 885,83
Liiketoiminnan muut tuotot	31	916 500,00	710 000,00
SIJOTUSPALVELUTOIMINNAN TUOTOT		925 550,21	711 885,83
Palkkiokulut	3, 28	0,00	0,00
Korkokulut	5, 29	-23,12	-3 539,80
Hallintokulut			
Henkilöstökulut	38		
Palkat ja palkkiot		-475 753,27	-422 828,78
Henkilösivukulut		-107 827,12	-97 284,85
Eläkekulut		-88 380,52	-79 433,73
Muut henkilösivukulut		-19 446,60	-17 851,12
Henkilöstökulut yhteensä		-583 580,39	-520 113,63
Muut hallintokulut		-159 758,65	-134 849,35
Liiketoiminnan muut kulut	32	-52 437,19	-25 764,93
LIIKEVOITTO (-TAPPIO)		129 750,86	27 618,12
Tuloverot	7, 34	-31 531,90	-7 258,71
TILIKAUDEN VOITTO (TAPPIO)		98 218,96	20 359,41

EMOYHTIÖN TASE

Vastaavaa	Liite	31.12.2012	31.12.2011
Saamiset luottolaitoksilta	8, 11, 21, 22	79 559,88	148 600,14
Vaadittaessa maksettavat		79 559,88	148 600,14
Osakkeet ja osuudet	8, 13, 21, 22	6 790,57	0,00
Osakkeet ja osuudet samaan konserniin kuuluvissa yrityksissä	21, 22	2 580 063,83	1 468 672,30
Muut varat	15, 21	44 321,12	294 048,42
Siirtosaamiset ja maksetut ennakot	16, 21	6 695,10	189 840,80
		2 717 430,50	2 101 161,66

Vastattavaa	Liite	31.12.2012	31.12.2011
VIERAS PÄÄOMA			
Velat yleisölle ja julkisyhteisöille		440 000,00	290 000,00
Muut velat yleisölle ja julkisyhteisöille	18	440 000,00	290 000,00
Muut velat	19, 21	926 042,61	331 252,41
Muut velat		926 042,61	331 252,41
Siirtovelat ja saadut ennakot	20, 21	121 382,34	66 694,26
OMA PÄÄOMA			
Osakepääoma	24	125 000,00	125 000,00
Vapaat rahastot		1 721 823,60	1 311 862,50
Sijoitetun vapaan oman pääoman rahasto		1 721 823,60	1 311 862,50
Edellisten tilikausien voitto(tappio)		-715 037,01	-44 006,92
Tilikauden voitto (tappio)		98 218,96	20 359,41
		2 717 430,50	2 101 161,66

KONSERNIN RAHOITUSLASKELMA	1.1.-31.12.2012	1.1.-31.12.2011
Liiketoiminnan rahavirta:		
Liikevoitto (tappio)	3 279 286,00	2 229 399,95
Suunnitelman mukaiset poistot	143 777,77	135 141,07
Konserniliikearvon poisto ja vähennys	160 439,15	130 621,16
Muut oikaisut		
Osuus osakkuusyrityksen tuloksesta	12 150,69	0,00
Tytäryrityksen luovutustappio konsernissa	38 258,60	0,00
Osakkuusyrityksen luovutustappio konsernissa	0,00	74 985,15
Muut oikaisut	-13 554,35	8 181,60
Rahavirta ennen käyttö pääoman muutosta	3 620 357,86	2 578 328,93
Käyttöpääoman muutos		
Lyhytaikaisten korottomien liikesaamisten lisäys(-)/vähennys(+)	398 131,58	-689 276,99
Lyhytaikaisten korottomien velkojen lisäys(+)/vähennys(-)	-1 305 069,43	460 606,32
Liiketoiminnan rahavirta ennen rahoituseriä ja veroja	2 713 420,01	2 349 658,26
Maksetut välittömät verot (-)	-230 292,83	-10 734,77
Liiketoiminnan rahavirta (A)	2 483 127,18	2 338 923,49
Investointien rahavirta:		
Investoinnit aineellisiin ja aineettomiin hyödykkeisiin	-145 513,93	-318 882,96
Investoinnit muihin sijoituksiin	-675 821,14	500,00
Investoinnit tytäryrityksiin	-93 920,00	0,00
Investoinnit omistusyhteyserityksiin	-20 000,00	-30 180,00
Lainasaamisten takaisinmaksut	3 869,26	170 000,00
Luovutustulot tytäryrityksistä	99 881,11	0,00
Luovutustulot omistusyhteyserityksistä	0,00	133 583,34
Luovutustulot muista sijoituksista	276 500,00	0,00
Investointien rahavirta (B)	-555 004,70	-44 979,62
Rahoituksen rahavirta:		
Maksullinen oman pääoman muutokset	0,00	86 625,00
Omien osakkeiden hankkiminen	-691 389,50	-101 600,00
Palautukset sijoitetun vapaan oman pääoman rahastosta	-750 000,00	-728 757,00
Lyhytaikaisten lainojen nostot (+) takaisinmaksut (-)	-815 123,43	815 123,43
Maksetut osingot ja muu voitonjako	-412 500,00	-220 100,00
Rahoituksen rahavirta (C)	-2 669 012,93	-148 708,57
Rahavarojen lisäys/vähennys (A+B+C)	-740 890,45	2 145 235,30
Rahavarat tilikauden alussa	6 947 042,45	4 801 807,15
Rahavarat tilikauden lopussa	6 206 151,99	6 947 042,45
Rahavarojen erotus	-740 890,46	2 145 235,30

TILINPÄÄTÖKSEN LAATIMISPERIAATTEET

1 TILINPÄÄTÖKSESSÄ NOUDATETUT PERIAATTEET

Tilinpäätöksen laatimisessa on noudatettu sijoituspalvelutoiminnasta annettua lakia (922/2007) ja valtiovarainministeriön sijoituspalveluyrityksen tilinpäätöksestä, konsernitilinpäätöksestä ja toimintakertomuksesta antamaa asetusta (VMA 150/2007 ja sen muutosta VMA 549/2008). Lisäksi on noudatettu kirjanpitolakia ja asetusta sekä osakeyhtiölakia.

2 KONSERNIIN KUULUVAA KIRJANPITOVELVOLLISTA JA VALVOTTAVAA KOSKEVAT LIITETIEDOT

Konsernitilinpäätös on laadittu konserniyritysten tuloslaskelmien ja taseiden sekä näiden liitetietojen yhdistelmänä.

Tytärtyhtiöinä kasitellaan yhtiöt, joissa emoyhtiöllä on suoraan tai välillisesti yli puolet osakkeiden tuottamasta äänivallasta. Osakkuusyhtiöinä käsitellään yhtiöt, joissa konsernin osakeomistus tai äänivalta ovat 20–50 prosenttia. Konsernin sisäiset liiketapahtumat, keskinäiset saamiset ja velat sekä sisäiset katteet ja voitonjako on eliminoitu.

Tytärtyhtiöt on yhdistelty konsernitilinpäätökseen hankintamenomenetelmää käyttäen. Konsernitilinpäätökseen yhdistetyillä tytäryhtiöillä on kaikilla sama tilikausi, lukuunottamatta tilikauden aikana perustettuja yrityksiä.

Konsernitilinpäätös on laadittu euroina, joka on konsernin ja emoyhtiön kotivaluutta. Yhtiöiden ulkomaan rahan määräiset liiketapahtumat on kirjattu euromääräisiksi tapahtumapäivän kurssiin. Tilinpäätöspäivänä ulkomaan rahan määräiset tase-erät muutetaan euromääräisiksi käyttäen tilinpäätöspäivän kurssia. Muunnosta aiheutuvat kurssierot on omiin pääomiin kirjattu käyvän arvon rahastoon.

Konsernitilinpäätökseen on yhdistelty seuraavat yhtiöt

Emoyhtiö:

Taaleritehdas Oy, kotipaikka Helsinki

Tytärtyhtiöt:

Taaleritehtaan Varainhoito Oy (100 %)

Taaleritehtaan Omaisuudenhoito Oy (100 %)

Taaleritehtaan Rahastoyhtiö Oy (100 %)

Taaleritehtaan Pääomarahastot Oy (75 %)

Vakuutusvahti Oy (100 %)

Taaleri Portföy Yönetim A.S. (81 %)

Alakonserni:

Taaleritehtaan Pääomarahastot Oy (emoyhtiö)

Taaleritehtaan Asuntorahaston hallinnointiyhtiö Oy (100 %)

Taaleritehtaan Porin Asuntorahaston hallinnointiyhtiö Oy (100 %)

Taaleritehtaan Asuntorahasto III hallinnointiyhtiö Oy (100 %)

Taaleritehtaan Rauman Asuntorahaston hallinnointiyhtiö Oy (100 %)

Taaleritehtaan Asuntorahasto V hallinnointiyhtiö Oy (100 %)

Taaleritehtaan Asuntorahasto VI hallinnointiyhtiö Oy (100 %)

Taaleritehtaan Palvelutalon hallinnointiyhtiö Oy (100 %)

Taaleritehtaan Linnainmaankulman hallinnointiyhtiö Oy (100 %)

Taaleritehtaan Oaktree Syöttörahaston hallinnointiyhtiö Oy (100 %)

Taaleritehtaan Tuulitehtaan hallinnointiyhtiö Oy (80 %)

Taaleritehtaan Biotehtaan hallinnointiyhtiö Oy (100 %)

Taaleritehtaan Metsäraahaston hallinnointiyhtiö Oy (100 %) - välitilinpäätös

TT Syöttörahasto GP Oy (100 %) - välitilinpäätös

TT Syöttörahasto LP Oy (100 %) - välitilinpäätös

Poikkeava tilikausi

16.11.2011-31.12.2012

29.5.-31.12.2012

17.10.2011-31.12.2012

16.11.2011-31.12.2012

14.2.-31.12.2012

16.11.-31.12.2012

11.10.-31.12.2012

11.10.-31.12.2012

Lisäksi konsernitilinpäätökseen on yhdistelty konsernin osuus osakkuusyritys Kultataaleri Oy:n tuloksesta vuodelta 2012.

Konsernitilinpäätös on saatavilla Taaleritehdas Oy:n toimipisteessä osoitteessa Kluuvikatu 3, Helsinki.

3 PALKKIOTUOTTOJEN JA -KULUJEN KIRJAAMISESSA NOUDATETUT PERIAATTEET

Sijoituspalveluyrityksen palkkiotuotot perustuvat esimerkiksi rahasto-osuuksiin, omaisuudenhoitoon, arvopaperivälitykseen, arvopapereiden liikkeeseenlaskuun ja muihin tehtäviin. Taaleritehdas konsernin suurimmat palkkiotuotot muodostuvat rahasto-osuuksista ja omaisuudenhoidosta.

Palkkiokuluihin on merkitty toiselle maksetut palkkiokulut niistä tuotoista, jotka on kirjattu palkkiotuottoihin.

4 ARVOPAPERIKAUPAN NETTOTUOTOT

Arvopaperikaupan nettotuottoihin kirjataan kaupan-käyntitarkoituksessa pidettävistä rahoitusinstrumenteista luovutushinnan/selvitysmäärän ja kirjanpitoarvon positiivinen tai negatiivinen erotus. Tähän erään merkitään lisäksi käyvän arvon muutos kaikista kaupankäyntitarkoituksessa pidettävistä rahoitusinstrumenteista.

Arvopaperikaupan nettotuottoihin on kirjattu luovutusvoitot ja -tappiot sekä arvonmuutokset osakkeista ja osuuksista.

5 KORKOTUOTTOJEN JA KORKOKULUJEN KIRJAAMISESSA NOUDATETUT PERIAATTEET

Korkotuottoihin on merkitty vastaaviin "Saamiset luottolaitoksilta" ja "Saamiset yleisöltä ja julkisyhteisöiltä" merkityistä rahoitusvaroihin kuuluvista tase-eristä saatavat korkotuotot.

Korkokuluihin on merkitty vastattavien eriin "Velat luottolaitoksille" ja "Velat yleisölle ja julkisyhteisöille" merkityistä rahoitusveloista maksettavat korkokulut.

Korkotuottojen ja -kulujen kirjaamisessa on noudatettu efektiivisen koron menetelmää sopimuksen juoksuajalle.

6 ULKOMAAN RAHAN MÄÄRÄISET ERÄT

Ulkomaan rahan määräiset tapahtumat on kirjattu tapahtumapäivän kurssiin. Tilikauden päättyessä avoimena olevat ulkomaan rahan määräiset saatavat ja velat on arvostettu tilinpäätöspäivän kurssiin. Varsinaiseen liiketoimintaan liittyvät kurssivoitot ja -tappiot on kirjattu tuloslaskelmassa valuuttatoiminnan nettotuottoihin.

7 TULOVERO JA LASKENNALLISET VEROT

Tuloslaskelman verokulu muodostuu kauden verotettavaan tuloon perustuvasta verosta.

8 RAHOITUSINSTRUMENTTIEN LUOKITTELU- JA ARVOSTAMISPERIAATTEET

Rahoitusvarat tulee luokitella eräpäivään asti pidettäviin, kaupankäyntitarkoituksessa pidettäviin, myytävissä oleviin sekä lainoihin ja muihin saamisiin. Yhtiö on luokitellut kaikki rahoitusvarat kaupankäyntitarkoituksessa pidettäviin, lukuun ottamatta lainoja ja muita saamisia sekä tytär- ja omistusyhteisyriksen osakkeita. Lainat ja muut saamiset on arvostettu mahdollisella arvonalentumistappiolla vähennettyyn hankintamenuon. Kaupankäyntitarkoituksessa pidettävät rahoitusinstrumentit arvostetaan niiden käypiin arvoihin.

Saamiset luottolaitoksilta

Erään luetaan saamiset luottolaitoksen toiminnasta annetussa laissa tarkoitetuille luottolaitoksille ja niitä vastaaville ulkomaisille luottolaitoksille annetut luotot, niihin tehdyt talletukset sekä takausten ja muiden taseen ulkopuolisten sitoumusten perusteella velkojille maksetut määrät.

Saamiset yleisöltä ja julkisyhteisöiltä

Erään luetaan muille kuin luottolaitoksille ja keskuspankeille annetut luotot, muut sellaiset saamiset sekä takausten ja muiden taseen ulkopuolisten sitoumusten perusteella velkojille maksetut määrät.

Osakkeet ja osuudet

Osakkeet, sijoitusosuudet ja muut sellaiset osuudet, lukuun ottamatta tytär- ja osakkuusyriyosakkeita, jotka tuottavat oikeuden yhteisön omaan pääomaan on merkitty tase-erään "Osakkeet ja osuudet".

Velat luottolaitoksille

Erään luetaan velat luottolaitoksille ja keskuspankeille. Velkaa pidetään vaadittaessa maksettavana, jos se voidaan irtisanoa päättyväksi heti tai enintään yhden pankkipäivän kuluttua.

Velat yleisölle ja julkisyhteisöille

Erään luetaan velat muille kuin luottolaitoksille ja keskuspankeille.

Rahoitusinstrumenttien osto- ja myyntisopimuksia kirjattaessa on käytetty kaupantekopäivää kirjaamisperusteena.

Rahoitusvarojen arvonalentumistappioiden tarpeellisuutta, muille kuin niille jotka arvostetaan käypään arvoon, arvioidaan vähintään jokaisena tilinpäätöspäivänä. Mikäli on olemassa objektiivista näyttöä siitä, että lainoihin ja muihin saamisiin kuuluvan erän tai erien ryhmän arvo on alentunut alennetaan omaisuuserän kirjanpitoarvoa. Tappion määrä kirjataan tulosvaikutteisesti.

9 AINEETTOMAT JA AINEELLISET HYÖDYKKEET

Aineettomat hyödykkeet kirjataan taseeseen suunnitelman mukaisilla poistoilla vähennettyyn hankintamenuon. Muina pitkävaikutteisina menoina on aktivoitu mm. ATK-ohjelmistoja ja järjestelmiä sekä edellisen tilikauden aikana toteutetusta toimitilojen laajennuksesta aiheutuneet kulut.

Muut aineelliset hyödykkeet merkitaan taseeseen suunnitelman mukaisilla poistoilla vähennetyn hankintamenuon määräisenä. Mikäli aineettomien tai aineellisten hyödykkeiden todennäköisen tulevaisuudessa kerryttämän tulon todetaan tilikauden päättyessä olevan olennaisesti ja pysyvästi alempi kuin niiden kirjanpitoarvo, erotus kirjataan arvonalentumispoistona kuluksi.

Poistosuunnitelma on seuraavanlainen:

Konserniliikearvo - tasapoisto, 5 vuotta
ATK-ohjelmistot - tasapoisto, 4 vuotta
Muut aineettomat oikeudet - tasapoisto, 3 vuotta
Muut pitkävaikutteiset kulut - tasapoisto, 3 vuotta
Koneet ja kalusto - tasapoisto 4 vuotta

TASEEN LIITETIEDOT

10 SAAMISET KOTIMAISILTA LUOTTOLAITOKSILTA

Konserni	31.12.2012	31.12.2011
Vaadittaessa maksettavat	6 191 757,75	6 932 738,50
Muut kuin vaadittaessa maksettavat	14 394,24	14 303,95
Saamiset luottolaitoksilta yhteensä	6 206 151,99	6 947 042,45
Emo	31.12.2012	31.12.2011
Vaadittaessa maksettavat	79 559,88	148 600,14
Saamiset luottolaitoksilta yhteensä	79 559,88	148 600,14

11 SAAMISET YLEISÖLTÄ JA JULKISYHTEISÖILTÄ

Konserni	31.12.2012	31.12.2011
Muut	11 808,88	15 678,14
Yhteensä	11 808,88	15 678,14

12 OSAKKEET JA OSUUDET

Konserni	31.12.2012	31.12.2011
Osakkeet ja osuudet	766 805,46	363 737,50
Rahasto-osuudet	606 246,82	0,00
Muut osakkeet	160 558,64	363 737,50
Osakkeet ja osuudet omistusyhteisyrietyksissä	38 029,31	30 180,00
Hankintameno	50 180,00	30 180,00
Osuus osakkuusyrityksen tuloksesta	-12 150,69	0,00
Yhteensä	804 834,77	393 917,50
- joista hankintamenoon	766 805,46	393 917,50
- erotus	38 029,31	0,00
Emo	31.12.2012	31.12.2011
Osakkeet ja osuudet samaan konserniin kuuluvissa yrityksissä	2 580 063,83	1 468 672,30
Yhteensä	2 580 063,83	1 468 672,30
- joista hankintamenoon	2 580 063,83	1 468 672,30

Emoyhtiön omistukset muissa yrityksissä

	Kotipaikka	Y-tunnus	Omistusosuus
Taaleritehtaan Varainhoito Oy	Helsinki	2080113-9	100,00 %
Taaleritehtaan Omaisuudenhoito Oy	Helsinki	2104752-9	100,00 %
Taaleritehtaan Pääomarahastot Oy	Helsinki	2264327-7	75,00 %

<u>Konsernin välillinen omistus muissa yrityksissä</u>			<u>Konsernin omistusosuus</u>
Taaleritehtaan Rahastoyhtiö Oy	Helsinki	2062840-1	100,00 %
Vakuutusvahti Oy	Helsinki	2503567-2	100,00 %
Taaleri Portföy Yönetim A.S.	Istanbul, Turkki	844753	81,00 %
Taaleritehtaan Asuntorahaston hallinnointiyhtiö Oy	Helsinki	2300464-5	75,00 %
Taaleritehtaan Porin Asuntorahaston hallinnointiyhtiö Oy	Helsinki	2364138-8	75,00 %
Taaleritehtaan Asuntorahasto III hallinnointiyhtiö Oy	Helsinki	2298024-9	75,00 %
Taaleritehtaan Rauman Asuntorahaston hallinnointiyhtiö Oy	Helsinki	2373394-4	75,00 %
Taaleritehtaan Asuntorahasto V hallinnointiyhtiö Oy	Helsinki	2442487-9	75,00 %
Taaleritehtaan Asuntorahasto VI hallinnointiyhtiö Oy	Helsinki	2481017-1	75,00 %
Taaleritehtaan Palvelutalon hallinnointiyhtiö Oy	Helsinki	2432616-0	75,00 %
Taaleritehtaan Linnainmaankulman hallinnointiyhtiö Oy	Helsinki	2413559-1	75,00 %
Taaleritehtaan Oaktree Syöttörahaston hallinnointiyhtiö Oy	Helsinki	2442491-6	75,00 %
Taaleritehtaan Tuulitehtaan hallinnointiyhtiö Oy	Helsinki	2382657-7	60,00 %
Taaleritehtaan Biotehtaan hallinnointiyhtiö Oy	Helsinki	2459599-3	75,00 %
Taaleritehtaan Metsäraahaston hallinnointiyhtiö Oy	Helsinki	2512332-2	75,00 %
TT Syöttörahasto GP Oy	Helsinki	2504070-3	75,00 %
TT Syöttörahasto LP Oy	Helsinki	2504066-6	75,00 %
Kultataaleri Oy	Helsinki	2436455-4	40,00 %
Verona International Oy	Helsinki	2126000-7	13,50 %
Asuntoverstas Oy	Helsinki	2237467-9	10,00 %

13 AINEETTOMAT JA AINEELLISET HYÖDYKKEET

<u>Konserni</u>	<u>31.12.2012</u>	<u>31.12.2011</u>
Aineettomat hyödykkeet	146 058,62	135 652,55
- IT-järjestelmät ja ohjelmistot	29 422,46	59 902,08
- Muut pitkävaikutteiset menot	116 636,16	75 750,47
Konserniliiketoiminta	838 278,39	252 433,88
Koneet ja kalusto	327 652,68	334 629,46
Yhteensä	1 311 989,69	722 715,89

KÄYTTÖMAISUUS

Konserni	Aineettomat hyödykkeet	Konserniliiketoiminta	Muut aineelliset hyödykkeet	Yhteensä
<u>31.12.2012</u>				
Hankintameno 1.1.	326 746,12	645 423,76	793 596,30	1 765 766,18
Lisäykset	48 108,96	746 283,66	97 404,97	891 797,59
Hankintameno 31.12	374 855,08	1 391 707,42	891 001,27	2 657 563,77
Kertyneet poistot ja arvonalennukset 1.1	191 093,57	392 989,88	458 966,84	1 043 050,29
Tilikauden poisto	37 702,89	160 439,15	104 381,75	302 523,79
Kertyneet poistot 31.12	228 796,46	553 429,03	563 348,59	1 345 574,08
Kirjanpitoarvo 31.12	146 058,62	838 278,39	327 652,68	1 311 989,69
Kirjanpitoarvo 1.1	135 652,55	252 433,88	334 629,46	722 715,89

Konserni	Aineettomat hyödykkeet	Konserniliiketoiminta	Muut aineelliset hyödykkeet	Yhteensä
<u>31.12.2011</u>				
Hankintameno 1.1.	192 235,82	645 423,76	609 223,64	1 446 883,22
Lisäykset	134 510,30	0,00	184 372,66	318 882,96
Hankintameno 31.12	326 746,12	645 423,76	793 596,30	1 765 766,18
Kertyneet poistot ja arvonalennukset 1.1	138 356,90	262 368,72	376 562,44	777 288,06
Tilikauden poisto	52 736,67	130 621,16	82 404,40	265 762,23
Kertyneet poistot 31.12	191 093,57	392 989,88	458 966,84	1 043 050,29
Kirjanpitoarvo 31.12	135 652,55	252 433,88	334 629,46	722 715,89
Kirjanpitoarvo 1.1	53 878,92	383 055,04	232 661,20	669 595,16

14 MUUT VARAT

Konserni	31.12.2012	31.12.2011
Arvopapereiden myyntisaamiset	141 674,44	867 320,10
Palkkiotuottosaamiset	708 975,28	465 276,41
Muut	113 495,45	42 051,10
Yhteensä	964 145,17	1 374 647,61

Emo	31.12.2012	31.12.2011
Saamiset konserniyrityksiltä	11 545,48	270 928,03
Muut	32 775,64	23 120,39
Yhteensä	44 321,12	294 048,42

15 SIIRTOSAAMISET JA MAKSETUT ENNAKOT

Konserni	31.12.2012	31.12.2011
Eläke- ja työnantajavakuutusmaksut	174,62	16 703,77
Verosaamiset	10 401,88	456,70
Muut siirtosaamiset	520 233,59	482 871,01
Yhteensä	530 810,09	500 031,48

Emo	31.12.2012	31.12.2011
Eläke- ja työnantajavakuutusmaksut	0,00	1 740,00
Muut siirtosaamiset	6 695,10	188 100,80
Yhteensä	6 695,10	189 840,80

16 VELAT LUOTTOLAITOKSILLE

	31.12.2012	31.12.2011
Konserni		
Shekkitililimiitti	0,00	815 123,43
Yhteensä	0,00	815 123,43

17 VELAT YLEISÖLLE JA JULKISYHTEISÖLLE

	31.12.2012	31.12.2011
Emo		
Lainat konserniyhtiöiltä	440 000,00	290 000,00
Yhteensä	440 000,00	290 000,00

18 MUUT VELAT

	31.12.2012	31.12.2011
Konserni		
Ostovelat	213 805,30	185 727,60
Arvopapereiden ostovelat	0,00	1 441 605,59
Palkkiokuluvelat	905 507,21	728 310,43
Muut velat	447 020,10	485 173,71
Yhteensä	1 566 332,61	2 840 817,33

	31.12.2012	31.12.2011
Emo		
Ostovelat	900,24	1 276,78
Muut velat	227 279,87	265 097,32
Konsernin muut velat	697 862,50	64 878,31
Yhteensä	926 042,61	331 252,41

19 SIIRTOVELAT JA SAADUT ENNAKOT

	31.12.2012	31.12.2011
Konserni		
Lomapalkkavelka	863 977,55	845 041,30
Verojaksotus	414 738,73	434 496,34
Muut siirtovelat	494 428,45	107 650,36
Yhteensä	1 773 144,73	1 387 188,00

	31.12.2012	31.12.2011
Emo		
Konsernin siirtovelat	1 130,03	874,39
Lomapalkkavelka	74 177,56	63 686,34
Verojaksotus	25 749,47	1 109,55
Muut siirtovelat	20 325,28	1 023,98
Yhteensä	121 382,34	66 694,26

20 KOTI- JA ULKOMAAN RAHAN MÄÄRÄISET ERÄT SEKÄ KONSERNIERÄT

Konserni 31.12.2012	EUR	Muu kuin EUR	Yhteensä
Saamiset luottolaitoksilta	5 684 789,86	521 362,13	6 206 151,99
Saamiset yleisöltä ja julkisyhteisöiltä	11 808,88	0,00	11 808,88
Muu omaisuus	3 611 779,72	0,00	3 611 779,72
Yhteensä	9 308 378,46	521 362,13	9 829 740,59
Muut velat	3 305 827,40	33 649,94	3 339 477,34
Yhteensä	3 305 827,40	33 649,94	3 339 477,34

Konserni 31.12.2011	EUR	Muu kuin EUR	Yhteensä
Saamiset luottolaitoksilta	6 287 820,54	659 221,91	6 947 042,45
Saamiset yleisöltä ja julkisyhteisöiltä	15 678,14	0,00	15 678,14
Muu omaisuus	2 991 312,48	2 221,56	2 993 534,04
Yhteensä	9 294 811,16	661 443,47	9 956 254,63

Velat luottolaitoksille	812 902,41	2 221,02	815 123,43
Muut velat	4 228 005,33	0,00	4 228 005,33
Yhteensä	5 040 907,74	2 221,02	5 043 128,76

Emo 31.12.2012	EUR	Muu kuin EUR	Yhteensä	Samaan konserniin kuuluvalta
Saamiset luottolaitoksilta	79 559,88	0,00	79 559,88	0,00
Muu omaisuus	2 631 080,05	0,00	2 631 080,05	2 591 609,31
Yhteensä	2 710 639,93	0,00	2 710 639,93	2 591 609,31
Velat yleisölle ja julkisyhteisöille	440 000,00	0,00	440 000,00	440 000,00
Muut velat	1 047 424,95	0,00	1 047 424,95	698 992,53
Yhteensä	1 487 424,95	0,00	1 487 424,95	1 138 992,53

Emo 31.12.2011	EUR	Muu kuin EUR	Yhteensä	Samaan konserniin kuuluvalta
Saamiset luottolaitoksilta	148 600,14	0,00	148 600,14	0,00
Muu omaisuus	1 952 561,52	0,00	1 952 561,52	1 739 600,33
Yhteensä	2 101 161,66	0,00	2 101 161,66	1 739 600,33
Velat yleisölle ja julkisyhteisöille	290 000,00	0,00	290 000,00	290 000,00
Muut velat	397 946,67	0,00	397 946,67	65 752,70
Yhteensä	687 946,67	0,00	687 946,67	355 752,70

21 RAHOITUSVAROJEN JA -VELKOJEN KÄYVÄT ARVOT JA KIRJANPITOARVOT

Konserni 31.12.2012	Kirjanpitoarvo	Käypä arvo
Rahoitusvarat		
Saamiset luottolaitoksilta	6 206 151,99	6 206 151,99
Saamiset yleisöltä ja julkisyhteisöiltä	11 808,88	11 808,88
Osakkeet ja osuudet	766 805,46	766 805,46
Osakkeet ja osuudet omistusyhteisyrytyksissä	38 029,31	38 029,31
Yhteensä	7 022 795,64	7 022 795,64

Rahoitusvelat		
Velat luottolaitoksille	0,00	0,00
Yhteensä	0,00	0,00

Konserni 31.12.2011	Kirjanpitoarvo	Käypä arvo
Rahoitusvarat		
Saamiset luottolaitoksilta	6 947 042,45	6 947 042,45
Saamiset yleisöltä ja julkisyhteisöiltä	15 678,14	15 678,14
Osakkeet ja osuudet	363 737,50	327 125,00
Osakkeet ja osuudet omistusyhteisyrytyksissä	30 180,00	245 680,99
Yhteensä	7 356 638,09	7 356 638,09

Rahoitusvelat		
Velat luottolaitoksille	815 123,43	815 123,43
Yhteensä	815 123,43	815 123,43

Emo 31.12.2012	Kirjanpitoarvo	Käypä arvo
Rahoitusvarat		
Saamiset luottolaitoksilta	79 559,88	79 559,88
Osakkeet ja osuudet samaan konserniin kuuluviissa yrityksissä	2 580 063,83	2 580 063,83
Yhteensä	2 659 623,71	2 659 623,71

Rahoitusvelat		
Velat yleisölle ja julkisyhteisöille	440 000,00	440 000,00
Yhteensä	440 000,00	440 000,00

Emo 31.12.2011	Kirjanpitoarvo	Käypä arvo
Rahoitusvarat		
Saamiset luottolaitoksilta	148 600,14	148 600,14
Osakkeet ja osuudet samaan konserniin kuuluviissa yrityksissä	1 468 672,30	1 468 672,30
Yhteensä	1 617 272,44	1 617 272,44

Velat yleisölle ja julkisyhteisöille	290 000,00	290 000,00
Yhteensä	290 000,00	290 000,00

22 OMAN PÄÄOMAN LISÄYKSET JA VÄHENNYKSET TILIKAUDEN AIKANA

Konserni	1.1.2012	Lisäys	Vähennys	31.12.2012
Osakepääoma	125 000,00	0,00	0,00	125 000,00
Sijoitetun vapaan oman pääoman rahasto	1 311 862,50	1 159 961,10	750 000,00	1 721 823,60
Edellisten tilikausien tulos	2 899 741,85	127 500,00	825 675,44	2 201 566,41
Tilikauden tulos	0,00	2 102 662,00	0,00	2 102 662,00
Yhteensä	4 336 604,35	3 390 123,10	1 575 675,44	6 151 052,01

Vähemmistön osuus pääomasta	574 299,96	719 289,32	954 378,04	339 211,24
-----------------------------	------------	------------	------------	------------

Emo	1.1.2012	Lisäys	Vähennys	31.12.2012
Osakepääoma	125 000,00	0,00	0,00	125 000,00
Sijoitetun vapaan oman pääoman rahasto	1 311 862,50	1 159 961,10	750 000,00	1 721 823,60
Edellisten tilikausien tulos	-23 647,51	127 500,00	818 889,50	-715 037,01
Tilikauden tulos	0,00	98 218,96	0,00	98 218,96
Yhteensä	1 413 214,99	1 385 680,06	1 568 889,50	1 230 005,55

Emoyhtiön voitonjakokelpoiset varat				1 105 005,55
Emoyhtiön jakokelvottomat erät 31.12.2012				0,00

Konserni	1.1.2011	Lisäys	Vähennys	31.12.2011
Osakepääoma	125 000,00	0,00	0,00	125 000,00
Sijoitetun vapaan oman pääoman rahasto	1 811 862,50	0,00	500 000,00	1 311 862,50
Edellisten tilikausien tulos	1 502 845,42	95 374,00	101 600,00	1 496 619,42
Tilikauden tulos	0,00	1 403 122,43	0,00	1 403 122,43
Yhteensä	3 439 707,92	1 498 496,43	601 600,00	4 336 604,35

Vähemmistön osuus pääomasta	656 408,66	367 315,70	449 424,40	574 299,96
-----------------------------	------------	------------	------------	------------

Emo	1.1.2011	Lisäys	Vähennys	31.12.2011
Osakepääoma	125 000,00	0,00	0,00	125 000,00
Sijoitetun vapaan oman pääoman rahasto	1 811 862,50	0,00	500 000,00	1 311 862,50
Edellisten tilikausien tulos	-29 034,92	86 628,00	101 600,00	-44 006,92
Tilikauden tulos	0,00	20 359,41	0,00	20 359,41
Yhteensä	1 907 827,58	106 987,41	601 600,00	1 413 214,99

Emoyhtiön voitonjakokelpoiset varat				1 288 214,99
Emoyhtiön jakokelvottomat erät 31.12.2011				0,00

23 OSAKEPÄÄOMA

Osakelajin tunnus	yksi sarja
Osakkeiden lukumäärä	4 838 005
Osakkeen äänimäärä	4 838 005
Omassa hallussa olevat osakkeet	Osakkeenomistajien yksimielisellä päätöksellä 31.12.2012 on mitätöity hallussa olleet osakkeet yhteensä 184.500 kpl
Osakkeiden hankintaa koskevat rajoitukset	yhtiöjärjestyksessä on lunastus- ja suostumuslauseke
Osakkeenomistajan etuoikeus uusiin osakkeisiin osakepääomaa korotettaessa	osakkeenomistajilla on etuoikeus uusiin osakkeisiin samassa suhteessa kuin heillä on ennestään osakkeita
Osinko-oikeus	yhtäläinen kaikille

Muut valtuutukset

Hallituksella on toistaiseksi voimassa oleva yhtiökokouksen 25.4.2012 myöntämä valtuutus hankkia omia osakkeita yhteensä 500.000 kpl. Päätös korvaa aiemmin ajalle 6.4.2011-5.10.2012 annetun valtuutuksen. Valtuutuksella on hankittu 16.875 kpl ja jäljellä on 483.125 kpl.

Hallituksella on lisäksi toistaiseksi voimassa oleva yhtiökokouksen päätöksellä 25.4.2012 annettu osakeanti-
valtuutus. Valtuutus oikeuttaa laskemaan liikkelle 500.000 kpl yhtiön uusia osakkeita. Valtuutta on käytetty
16.875 kpl ja jäljellä oleva määrä on 483.125 kpl

TULOSLASKELMAN LIITETIEDOT**24 PALKKIOTUOTOT**

Konserni	1.1.-31.12.2012	1.1.-31.12.2011
Rahastoista	4 381 025,44	4 392 277,30
OmaisuuDENhoidosta	11 925 244,30	11 404 276,63
Muusta toiminnasta	3 255 053,89	2 076 023,95
Yhteensä	19 561 323,63	17 872 577,88

Emoyhtiön tuotot muodostuvat muusta kuin sijoituspalvelutoiminnan palkkioista.

25 PALKKIOKULUT

Konserni	1.1.-31.12.2012	1.1.-31.12.2011
Rahastoista	1 796 721,00	1 843 878,67
OmaisuuDENhoidosta	1 689 585,75	1 069 421,80
Yhteensä	3 486 306,75	2 913 300,47

26 ARVOPAPERI- JA VALUUTTAKAUPAN

Myyntivoitot ja -tappiot (netto)

Konserni	1.1.-31.12.2012	1.1.-31.12.2011
Osakkeista ja -osuuksista	35 561,91	126 692,86
Käyvän arvon muutos	9 240,40	0,00
Arvopaperikaupan nettotuotot yhteensä	44 802,31	126 692,86
Valuuttatoiminnan nettotuotot	273 937,78	374 902,93
Yhteensä	318 740,09	501 595,79

27 KORKOTUOTTOJEN ERITTELY

Konserni	1.1.-31.12.2012	1.1.-31.12.2011
Korkotuotot		
Saamisista luottolaitoksilta	51 290,03	68 746,44
Saamisista yleisöltä ja julkisyhteisöiltä	503,70	6 575,69
Muut korkotuotot	18 575,84	834,92
Yhteensä	70 369,57	76 157,05

Emo	1.1.-31.12.2012	1.1.-31.12.2011
Korkotuotot		
Saamisista luottolaitoksilta	1 519,91	1 144,58
Muut korkotuotot	30,30	741,25
Yhteensä	1 550,21	1 885,83

28 KORKOKULUJEN ERITTELY

Konserni		
	1.1.-31.12.2012	1.1.-31.12.2011
Korkokulut		
Veloista luottolaitoksille	27 625,09	10 197,49
Muut korkokulut	1 832,52	8 918,89
Yhteensä	29 457,61	19 116,38

Emo		
	1.1.-31.12.2012	1.1.-31.12.2011
Korkokulut		
Muut korkokulut	23,12	3 539,80
Yhteensä	23,12	3 539,80

29 TUOTOT OMAN PÄÄOMAN EHTOISISTA SIOITUKSISTA

Konserni		
	1.1.-31.12.2012	1.1.-31.12.2011
Luovutustappiot konserniyrityksistä	-30 797,43	0,00
Omistusyhteisyrittäjiltä saadut osinkotuotot	114 750,00	41 850,00
Luovutustappiot omistusyhteisyrittäjistä	0,00	-25 235,15
Yhteensä	83 952,57	16 614,85

30 LIIKETOIMINNAN MUUT TUOTOT

Konserni		
	1.1.-31.12.2012	1.1.-31.12.2011
Vuokratuotot	216 000,00	0,00
Muut tuotot	9 906,11	37 363,44
Yhteensä	225 906,11	37 363,44

Emo		
	1.1.-31.12.2012	1.1.-31.12.2011
Muut tuotot konsernin sisäinen	915 600,00	710 000,00
Yhteensä	915 600,00	710 000,00

31 LIIKETOIMINNAN MUUT KULUT

Konserni		
	1.1.-31.12.2012	1.1.-31.12.2011
Toimitila- ja muut vuokratulot	981 634,39	826 102,69
Laittevuokrat ja leasing	253 263,69	328 296,27
Muut kulut	675 316,83	886 817,09
Yhteensä	1 910 214,91	2 041 216,05

Emo		
	1.1.-31.12.2012	1.1.-31.12.2011
Toimitila- ja muut vuokratulot	16 073,64	922,69
Laittevuokrat ja leasing	19 553,08	5 433,46
Muut kulut	16 810,47	19 408,78
Yhteensä	52 437,19	25 764,93

32 POISTOT JA ARVONALENTUMISET AINEELLISISTA JA AINEETTOMISTA HYÖDYKKEISTÄ

Konserni	1.1.-31.12.2012	1.1.-31.12.2011
Aineettomat hyödykkeet		
- Suunnitelman mukaiset poistot	37 702,89	52 736,67
Aineelliset hyödykkeet		
- Suunnitelman mukaiset poistot	106 074,88	82 404,40
Konserniliikearvo		
- Suunnitelman mukaiset poistot	160 439,15	130 621,16
Yhteensä	304 216,92	265 762,23

33 VEROT

Konserni	1.1.-31.12.2012	1.1.-31.12.2011
Tilikauden tuloksesta	620 699,33	456 222,21
Aikaisempien kausien verot	-257,06	2 739,61
Yhteensä	620 442,27	458 961,82

Emo	1.1.-31.12.2012	1.1.-31.12.2011
Tilikauden tuloksesta	31 788,96	7 258,71
Aikaisempien kausien verot	-257,06	0,00
Yhteensä	31 531,90	7 258,71

VAKUUKSIA JA VASTUUSITOUMUKSIA KOSKEVAT LIITETIEDOT

34 VAKUUDET JA VASTUUSITOUMUKSET

Konserni	31.12.2012	31.12.2011
Muusta syystä omasta puolesta annetut	150 459,51	146 675,40
Pankkitakaus	150 459,51	146 675,40
Muut vastuusitoumukset	5 000 000,00	5 000 000,00
Velat luottolaitoksille / luottolimiitti (ei omaa vakuutta)	5 000 000,00	5 000 000,00
Josta käyttämättä	5 000 000,00	5 000 000,00

35 ELÄKEVASTUUT

Yhtiön henkilöstön ja johdon lakisääteinen eläketurva on järjestetty TyEl-vakuutuksilla, eikä lisäeläketurvaa ole. Yhtiöllä ei ole kirjaamattomia eläkevastuita.

36 LEASING- JA MUUT VUOKRAVASTUUT

Konserni	31.12.2012	< 1 v.	1-5 v.
Huoneistovuokrat	682 090,88		1 445 242,75
Leasing- ja vuokravastuut	226 360,60		250 186,41
Yhteensä	908 451,48		1 695 429,16

Konserni	31.12.2011	< 1 v.	1-5 v.
Toimitilavuokrat	743 194,17		2 267 016,88
Leasing- ja vuokravastuut	205 938,11		244 465,06
Yhteensä	949 132,28		2 511 481,94

Emo	31.12.2012	< 1 v.	1-5 v.
Leasingmaksut	9 708,90		15 776,96
Yhteensä	9 708,90		15 776,96

Emo	31.12.2011	< 1 v.	1-5 v.
Leasingmaksut	15 732,98		16 388,52
Yhteensä	15 732,98		16 388,52

37 HENKILÖSTÖÄ JA JOHTOA KOSKEVAT LIITETIEDOT

Konserni	Keskim. lkm		Muutos	
	2012	2011	2012	2011
Vakinainen kokoaikainen henkilöstö	85	82	3	14
Määräaikainen osa-aikainen henkilöstö	3	1	2	0
Yhteensä	88	83	5	14

Emo	Keskim. lkm		Muutos	
	2012	2011	2012	2011
Vakinainen kokoaikainen henkilöstö	7	6	1	1
Yhteensä	7	6	1	1

HENKILÖSTÖKULUT

Konserni	2012	2011
Palkat ja palkkiot yhteensä	6 780 051,89	6 367 648,48
Eläkekulut	1 216 316,46	1 126 414,60
Muut henkilösivukulut	377 576,74	291 658,12
Yhteensä	8 373 945,09	7 785 721,20

Emo	2012	2011
Palkat ja palkkiot yhteensä	475 753,27	422 828,78
Eläkekulut	88 380,52	79 433,73
Muut henkilösivukulut	19 446,60	17 851,12
Yhteensä	583 580,39	520 113,63

Hallitusten jäsenille sekä toimitusjohtajille ja varatoimitusjohtajille maksetut palkat ja palkkiot

Konserni	2012	2011
Palkat ja palkkiot	645 397,43	665 440,00
Yhteensä	645 397,43	665 440,00

Yhtiöllä ei ole lakisääteisten eläkevakuutusten lisäksi muita johdon eläkejärjestelyjä.

38 TILINTARKASTUSPALKKIOT

Tilintarkastajajille maksetut palkkiot

Konserni	2012	2011
Tilintarkastuspalkkiot	84 399,12	72 629,44
Veropalvelut	11 501,19	9 579,50
Muut palvelut	1 100,00	22 400,69
Yhteensä	97 000,31	104 609,63

Emo	2012	2011
Tilintarkastuspalkkiot	13 714,50	13 234,80
Yhteensä	13 714,50	13 234,80

LUETTELO KIRJANPITOKIRJOISTA

Tasekirja ja tase-erittelyt sidottuina kirjoina

Tuloslaskelma	ATK-tulosteena
Tase	ATK-tulosteena
Päiväkirja	ATK-tulosteena
Pääkirja	ATK-tulosteena
Ostoreskontra	ATK-osakirjanpitona
Palkkakirjanpito	ATK-osakirjanpitona

TOSITELAJIT JA SÄILYTYSTAPA

TITO	Tiliotetositteet	paperitositteina
OL	Ostolaskut reskontra	paperitositteina
EL	Sähköiset ostolaskut	sähköinen arkistointi
PT	Pääkirjatositteet	paperitositteina
ST	Saldojen siirtotositteet	paperitositteina
MU	Muistiotositteet	paperitositteina


Kaikki kirjanpitoaineisto säilytetään yhtiön omissa tiloissa lain edellyttämällä tavalla.

HALLITUKSEN JA TOIMITUSJOHTAJAN ALLEKIRJOITUKSET

Helsingissä 22 / 2 2013




Peter Fagernäs
hallituksen puheenjohtaja



Esa Karppinen
hallituksen jäsen



Pertti Laine
hallituksen jäsen




Juhani Elomaa
toimitusjohtaja

TILINPÄÄTÖSMERKINTÄ

Suoritetusta tilintarkastuksesta on tänään annettu erillinen kertomus.

Helsingissä 22 / 2 2013

Ernst & Young Oy
KHT-yhteisö



Tomi Englund, KHT

Tilintarkastuskertomus

Taaleritehdas Oy:n yhtiökokoukselle

Olemme tilintarkastaneet Taaleritehdas Oy:n (entinen Taaleritehtaan Omistusyhteisö Oy) kirjanpidon, tilinpäätöksen, toimintakertomuksen ja hallinnon tilikaudelta 1.1. - 31.12.2012. Tilinpäätös sisältää sekä konsernin että emoyhtiön taseen, tuloslaskelman, rahoituslaskelman ja liitetiedot.

Hallituksen ja toimitusjohtajan vastuu

Hallitus ja toimitusjohtaja vastaavat tilinpäätöksen ja toimintakertomuksen laatimisesta ja siitä, että ne antavat oikeat ja riittävät tiedot Suomessa voimassa olevien tilinpäätöksen ja toimintakertomuksen laatimista koskevien säännösten mukaisesti. Hallitus vastaa kirjanpidon ja varainhoidon valvonnan asianmukaisesta järjestämisestä ja toimitusjohtaja siitä, että kirjanpito on lainmukainen ja varainhoito luotettavalla tavalla järjestetty.

Tilintarkastajan velvollisuudet

Velvollisuutenamme on antaa suorittamamme tilintarkastuksen perusteella lausunto tilinpäätöksestä, konsernitiilinpäätöksestä ja toimintakertomuksesta. Tilintarkastuslaki edellyttää, että noudatamme ammattieettisiä periaatteita. Olemme suorittaneet tilintarkastuksen Suomessa noudatettavan hyvän tilintarkastustavan mukaisesti. Hyvä tilintarkastustapa edellyttää, että suunnittelemme ja suoritamme tilintarkastuksen hankkiaksemme kohtuullisen varmuuden siitä, onko tilinpäätöksessä tai toimintakertomuksessa olennaista virheellisyttä, ja siitä, ovatko emoyhtiön hallituksen jäsenet tai toimitusjohtaja syyllistyneet tekoon tai laiminlyöntiin, josta saattaa seurata vahingonkorvausvelvollisuus yhtiötä kohtaan, taikka rikkoneet osakeyhtiölakia tai yhtiöjärjestystä.

Tilintarkastukseen kuuluu toimenpiteitä tilintarkastusevidenssin hankkimiseksi tilinpäätökseen ja toimintakertomukseen sisällyvistä luvuista ja niissä esitettävistä muista tiedoista. Toimenpiteiden valinta perustuu tilintarkastajan harkintaan, johon kuuluu väärinkäytöksestä tai virheestä johtuvan olennaisen virheellisyyden riskien arvioiminen. Näitä riskejä arvioidessaan tilintarkastaja ottaa huomioon sisäisen valvonnan, joka on yhtiössä merkityksellistä oikeat ja riittävät tiedot antavan tilinpäätöksen ja toimintakertomuksen laatimisen kannalta. Tilintarkastaja arvioi sisäistä valvontaa pystyäkseen suunnittelemaan olosuhteisiin nähden asianmukaiset tilintarkastustoimenpiteet mutta ei siinä tarkoituksessa, että hän antaisi lausunnon yhtiön sisäisen valvonnan tehokkuudesta. Tilintarkastukseen kuuluu myös sovellettujen tilinpäätöksen laatimisperiaatteiden asianmukaisuuden, toimivan johdon tekemien kirjanpidollisten arvioiden kohtuullisuuden sekä tilinpäätöksen ja toimintakertomuksen yleisen esittämistavan arvioiminen.

Käsityksemme mukaan olemme hankkineet lausuntonne perustaksi tarpeellisen määrän tarkoitukseen soveltuvaa tilintarkastusevidenssiä.

Lausunto tilinpäätöksestä ja toimintakertomuksesta

Lausuntonamme esitämme, että tilinpäätös ja toimintakertomus antavat Suomessa voimassa olevien tilinpäätöksen ja toimintakertomuksen laatimista koskevien säännösten mukaisesti oikeat ja riittävät tiedot konsernin sekä emoyhtiön toiminnan tuloksesta ja taloudellisesta asemasta. Toimintakertomuksen ja tilinpäätöksen tiedot ovat ristiriidattomia.

Helsingissä 22. helmikuuta 2013

Ernst & Young Oy
KHT-yhteisö



Tomi Englund KHT